Machine Tools Cena £

Machine Tools Price

E-mail:eva@mzgtool.cn

WeChat Twitter Linkedin Facebook

Skanowanie, skontaktuj się z nami

Scanning , Contact Us

P01. Frez węglikowy
Carbide Milling Cutter

P02. Cementowany frez z węglika
Cemented Carbide Cutter

P03. Śruba do wytłaczania
Extrusion Screw Tap

P04. Apex Tap
Apex Tap

P05. Spiral Grooved Tap
Spiral Grooved Tap

P06. Kran ręczny / Kość kołowa
Hand Tap/Circular Die

P07. CCMT.. CNMG..

P08. DCMT.. DNMG..

P09. SCMT.. SNMG..

P10. TPGT.. TNMG..

P11. VBMT.. VNMG..

P12. WNMG.. WNMG..

P13. Narzędzie do toczenia gwintów
Thread Turning Tool

P14. Odcięcie / Rowkowanie / Toczenie z tyłu małych części
Cut-Off/Grooving/Back Turning Of Small Parts

P15. Zewnętrzne narzędzie do toczenia rowków walcowych
External Rowkowanie cylindryczne Turning Tool

P16. Zewnętrzne narzędzie do toczenia rowków walcowych / wewnętrznych
External Cylindrical/Inner Hole Narzędzie do toczenia rowków3

P17. Narzędzie do toczenia rowków / odcinania
Grooving/Cut-Off Turning Tool

P18. Narzędzie do toczenia rowków czołowych / wewnętrznych
End Face/Inner Hole Narzędzie do toczenia rowków

P19. Narzędzie tokarskie CNC
CNC Turning Tool

P20. Części tokarek CNC
CNC Turning Tool Parts

P21. Frez kątowy BAP
Frez kątowy BAP

P22. Frez do okrągłego noska z mocowaniem maszynowym
Machine-Clamped Round Nose Milling Cutter

P23. KM12.. SEHT.. T2139.. P3200..

P24. Blokujący nóż do cięcia zębów
Locking Tooth Type Cutter
Wstaw szybkie wiertło typu
Insert Type Quick Drill

P25. Nudne narzędzie
Boring Tool

P26. Uchwyt na narzędzia do wytaczania
Boring Tool Holder

P27. ER. . FMA/B. .

P28. GSK. ADS. . APU. .

P29. Akcesoria do uchwytów narzędziowych CNC
CNC Tool Holder Accessories

P30. Akcesoria do uchwytów tokarskich
Lathe Chuck Accessories

Profesjonalna konfiguracja narzędzia do obróbki toczenia, frezowania, gwintowania i wiercenia otworów.

Professional Turning, Milling, Threading and Boring Hole Processing Tool Configuration.

MaiFix® MZG® MOSASK®

Frez węglikowy
Carbide Milling Cutter



Frez L1 o różnej twardości może być inny.

The L1 Length Of Milling Cutter With Different Hardness May Be Different.

Right-Angle Milling Cutter D1xL1xDxL	Ball End Milling Cutter RxL1xDxL	Czarne powłoki można ciąć Stal poniżej 45HRC Black Coatings Can Cut Steel Below 45 HRC			Powłoki miedziane można ciąć Stal poniżej 55HRC Copper Coatings Can Cut Steel Below 55 HRC				Nano Czarne powłoki można ciąć Stal poniżej 58HRC Nano Black Coatings Can Cut Steel Below 58 HRC				Nano Powłoki miedziane można ciąć Stal poniżej 60 HRC Nano Copper Coatings Can Cut Steel Below 60 HRC				Nano Blue Coatings Can Stal cięta poniżej 65 HRC Nano Blue Coatings Can Cut Steel Below 65 HRC		
1. 0x3xD4x50	R0. 5x2xD4x50	2. 0	2. 6		2. 7	3. 1			4. 6				5. 1		5. 1		5. 7	5. 7	
1. 5x4xD4x50	R0. 75x3xD4x50	2. 0	2. 6		2. 7	3. 1			4. 6				5. 1		5. 1		5. 7	5. 7	
2. 0x6xD4x50	R1. 0x4xD4x50	2. 0	2. 6		2. 7	3. 1			4. 6				5. 1		5. 1		5. 7	5. 7	
2. 5x8xD4x50	R1. 25x5xD4x50	2. 0	2. 6		2. 7	3. 1			4. 6				5. 1		5. 1		5. 7	5. 7	
3. 0x8xD3x50	R1. 5x6xD3x50	2. 0	2. 6		2. 7	3. 1			4. 6				5. 1		5. 1		5. 7	5. 7	
3. 0x12xD3x75	R1. 5x6xD3x75	3. 1	3. 9		4. 4	5. 1			7. 1								7. 7	7. 7	
3. 0x15xD3x100	R1. 5x6xD3x100	3. 6	4. 4		5. 0	5. 6			8. 7								8. 7	8. 7	
3. 0x8xD4x50	R1. 5x6xD4x50	2. 0	2. 6		2. 7	3. 1			4. 6				5. 1		5. 1		5. 7	5. 7	
3. 5x10xD4x50	R1. 75x7xD4x50	2. 0	2. 6		2. 7	3. 1			4. 6				5. 1		5. 1		5. 7	5. 7	
4. 0x10xD4x50	R2. 0x8xD4x50	1. 7	2. 6	3. 4	2. 7	3. 1	4. 9	4. 4	4. 6	6. 0	6	6. 7	5. 1	6. 1	5. 1	6. 1	5. 7	5. 7	7. 6
4. 0x20xD4x75	R2. 0x8xD4x75	2. 9	3. 6	5. 0	4. 4	5. 1	6. 1		7. 1	7. 9			6. 6	8. 1	6. 7	8. 1	7. 7	7. 7	8. 7
4. 0x25xD4x100	R2. 0x8xD4x100	3. 3	4. 1	6. 4	5. 0	5. 4	7. 7		7. 6	9. 0			7. 8	9. 1	7. 9	9. 1	8. 7	8. 7	10. 0
5. 0x13xD5x50	R2. 5x10xD5x50	3. 7	4. 7	6. 9	4. 7	5. 6	7. 7		8. 1	9. 3			9. 5	11. 6	9. 6	11. 6	10. 7	10. 7	12. 3
5. 0x13xD5x75	R2. 5x10xD5x75	5. 3	6. 1	7. 7	7. 4	8. 1	9. 1		11. 3	13. 5							13. 0	13. 0	14. 7
5. 0x13xD5x100	R2. 5x10xD5x100	6. 6	7. 6	11. 0	8. 9	9. 6	11. 1		13. 0	15. 7							15. 3	15. 3	17. 1
5. 0x13xD6x50	R2. 5x10xD6x50	3. 7	4. 3	6. 4	4. 7	5. 7	8. 4		8. 1	9. 3			9. 5	11. 6	9. 6	11. 6	10. 7	10. 7	12. 3
6. 0x15xD6x50	R3. 0x12xD6x50	3. 1	4. 3	6. 4	4. 7	5. 7	8. 4	7. 4	8. 1	9. 3	9. 4	10. 5	9. 5	11. 6	9. 6	11. 6	10. 7	10. 7	12. 3
6. 0x20xD6x75	R3. 0x12xD6x75	4. 9	5. 6	7. 1	7. 4	8. 1	10. 0		11. 1	12. 4			11. 4	13. 6	11. 4	13. 6	13. 0	13. 0	14. 7
6. 0x30xD6x100	R3. 0x12xD6x100	6. 0	7. 0	10. 3	8. 9	9. 6	11. 4		13. 6	15. 0			13. 4	16. 3	13. 4	16. 3	15. 3	15. 3	17. 3
6. 0x30xD6x150	R3. 0x12xD6x150	12. 3	14. 3	18. 7	18. 7	19. 9	23. 4		27. 6				26. 5		26. 6		26. 3	26. 3	29. 7
8. 0x20xD8x60	R4. 0x16xD8x60	5. 9	7. 6	10. 4	8. 4	10. 0	13. 3	13	13. 9	15. 2	15. 3	16. 5	15. 3	18. 4	15. 3	18. 4	17. 6	17. 6	20. 3
8. 0x25xD8x75	R4. 0x16xD8x75	8. 1	9. 4	11. 6	11. 0	12. 4	15. 3		17. 6	19. 3			17. 7	21. 1	17. 7	21. 1	20. 0	20. 0	22. 6
8. 0x35xD8x100	R4. 0x16xD8x100	9. 6	11. 1	14. 0	14. 0	15. 4	19. 6		21. 4	23. 8			22. 1	26. 6	22. 1	26. 6	25. 0	25. 0	28. 7
8. 0x40xD8x150	R4. 0x16xD8x150	19. 0	22. 1	29. 0	25. 9	27. 3	32. 3		35. 4				37. 1		37. 1		41. 0	41. 0	45. 0
10x25xD10x75	R5. 0x20xD10x75	9. 6	12. 7	16. 6	15. 1	16. 6	21. 6	21. 4	23. 3	25. 7	24. 3	26. 2	24. 7	30. 3	24. 7	30. 3	27. 7	27. 7	32. 0
10x40xD10x100	R5. 0x20xD10x100	14. 6	16. 9	21. 0	20. 3	21. 3	29. 1		30. 3	33. 1	32. 5	34. 8	31. 3	37. 4	31. 3	37. 4	31. 7	31. 7	37. 3
10x45xD10x150	R5. 0x20xD10x150	28. 1	32. 9	41. 7	39. 4	41. 7	48. 3		56. 1				54. 4		54. 4		54. 7	54. 7	63. 0
12x30xD12x75	R6. 0x24xD12x75	14. 9	17. 4	22. 0	21. 1	23. 3	28. 7	28. 3	33. 1	36. 4	32. 9	35. 5	32. 6	39. 4	32. 7	39. 4	37. 0	37. 0	42. 0
12x45xD12x100	R6. 0x24xD12x100	19. 4	22. 6	28. 1	27. 7	28. 7	37. 0		40. 4	44. 5	48. 6	52. 4	43. 5	47. 3	43. 6	47. 3	47. 0	47. 0	53. 0
12x50xD12x150	R6. 0x24xD12x150	34. 3	40. 0	50. 7	49. 3	52. 1	60. 3		72. 9				70. 7		70. 7		77. 6	77. 6	85. 6
14x35xD14x80	R7. 0x28xD14x80	25. 6	29. 7		32. 3	34. 1		49. 3			54. 3	58							
14x40xD14x100	R7. 0x28xD14x100	27. 1	31. 7		34. 6	38. 0			52. 9				54. 4		54. 4		61. 0	61. 0	70. 6
14x60xD14x150	R7. 0x28xD14x150	49. 6	57. 9		64. 6	68. 3			95. 4				91. 2		91. 1		100. 6	100. 6	
16x40xD16x100	R8. 0x32xD16x100	35. 7	38. 9		51. 0	53. 0		63. 6	74. 0		67. 4	73	72. 8		72. 9		78. 7	78. 7	91. 3
16x65xD16x150	R8. 0x32xD16x150	63. 3	73. 9		86. 0	91. 0			129. 0				116. 3		116. 3		127. 6	127. 6	143. 0
18x40xD18x100	R9. 0x36xD18x100	43. 3	50. 4		59. 1	65. 1			89. 7		82. 3	87. 9	88. 4		88. 4		96. 7	96. 7	111. 3
18x65xD18x150	R9. 0x36xD18x150	74. 9	86. 7		101. 3	101. 3			148. 1				153. 1		153. 1				
20x40xD20x100	R10x40xD20x100	52. 7	57. 6		73. 1	75. 9		95. 3	106. 7		93. 5	102. 9	105. 5		105. 4		115. 7	115. 7	133. 7
20x65xD20x150	R10x40xD20x150	86. 3	100. 7		126. 1	126. 1			168. 3				180. 3		180. 3		196. 3	196. 3	220. 0

55 ° Punkt dziesiętny Niestandardowy frez do płaskich końców
55° Decimal Point Non-Standard Flat-End Milling Cutter

Specyfikacja RxDxL	Cena £
D1. 1–D3. 9xD4x50	4. 3
D4. 1–D5. 9xD6x50	6. 9
D6. 1–D7. 9xD8x60	12. 4
D8. 1–D9. 9xD10x75	20. 4
D10. 1–D11. 9xD12x75	29. 0
Każdy przedział specyfikacji powyżej 0. 1mm	
D1. 0–D3. 0xD4x75	6. 0
D1. 0–D3. 0xD4x100	6. 4
D1. 0–D4. 0xD6x50	6. 4
D1. 0–D5. 0xD6x75	9. 6
D1. 0–D5. 0xD6x100	11. 9
Każdy przedział specyfikacji powyżej 0. 5mm	
D2xD2x50	4. 7
D4x15xD4x50	4. 0
D6x20xD6x50	6. 9
D8x30xD8x60	12. 4
D8x40xD8x120	20. 7
D8x200	43. 6
D10x30xD10x75	20. 4
D10x35xD10x75	20. 4
D10x50xD10x100	26. 1
D10x45xD10x120	32. 4
D10x200	64. 3
D12x35xD12x75	27. 4
D12x50xD12x100	34. 7
D12x45xD12x120	42. 9
D12x200	86. 9
D13xD14x100	54. 7
D15xD16x100	66. 7
D16x50xD16x100	63. 1
D16x200	154. 7
D20x200	222. 9

55 ° Punkt dziesiętny Niestandardowy frez kulowy
55° Decimal Point Non-Standard Ball End Milling Cutter

Specyfikacja RxDxL	Cena £
R0. 6–R1. 9xD4x50	4. 7
Każdy przedział specyfikacji powyżej R0. 1mm	
R0. 5–R1. 5xD4x75	6. 9
R0. 5–R1. 5xD4x100	7. 6
R0. 5–R2. 0xD6x50	7. 6
R0. 5–R2. 5xD6x75	10. 7
R0. 5–R2. 5xD6x100	12. 6
Każdy przedział specyfikacji powyżej R0. 25mm	
R4x120	20. 7
R4x200	43. 6
R5x120	32. 4
R5x200	40. 3
R6x120	42. 6
R6x200	86. 9
R8x200	154. 7
R10x200	222. 9

Płaski frez o małej średnicy z długą szyjką
Może ciąć stal poniżej 60 HRC
Small Diameter Long Neck Flat-End Milling Cutter
Can Cut Steel Below 60 HRC

D1	L1	AL	Powłoki
0. 3	2/3/4	4. 6	5. 3
0. 4	2/3/4/5/6	4. 6	5. 3
0. 5	2/3/4/6/8	4. 6	5. 3
0. 6	2/3/4/6/8	4. 6	5. 3
0. 7	3/4/6/8/10	4. 6	5. 3
0. 8	3/4/6/8/10	4. 6	5. 3
0. 9	3/4/6/8/10	4. 6	5. 3
1. 0	6/8/10/12/15/20	3. 9	4. 6
1. 5	6/8/10/12/15/20	3. 9	4. 6
2. 0	8/10/12/15/20	3. 9	4. 6
2. 5	10/12/15/20	3. 9	4. 6

Frez kulowy o małej średnicy z długą szyjką
Może ciąć stal poniżej 60 HRC
Small Diameter Long Neck Ball-End Milling Cutter
Can Cut Steel Below 60 HRC



D1	L1	AL	Powłoki
0. 3	2/3/4	4. 6	5. 3
0. 4	2/3/4/5/6	4. 6	5. 3
0. 5	2/3/4/6/8	4. 6	5. 3
0. 6	2/3/4/6/8	4. 6	5. 3
0. 7	3/4/6/8/10	4. 6	5. 3
0. 8	3/4/6/8/10	4. 6	5. 3
0. 9	3/4/6/8/10	4. 6	5. 3
1. 0	6/8/10/12/15/20	4. 6	5. 3
1. 5	6/8/10/12/15/20	4. 6	5. 3
2. 0	8/10/12/15/20	4. 6	5. 3
2. 5	10/12/15/20	4. 6	5. 3

Frez do frezowania płaskiego o średnicy mikro może być cięty
Stal poniżej 60 HRC
Micro-Diameter Flat-End Milling Cutter Can Cut
Steel Below 60 HRC

Specyfikacja D1xDxL	AL	Powłoki
0. 3xD4x50	4. 6	5. 3
0. 4xD4x50	4. 6	5. 3
0. 5xD4x50	4. 6	5. 3
0. 6xD6x50	4. 6	5. 3
0. 7xD6x50	4. 6	5. 3
0. 8xD8x50	4. 6	5. 3
0. 9xD8x50	4. 6	5. 3

Frez do frezowania kulkowego w mikro-średnicy może ciąć
Stal poniżej 60 HRC
Micro-Diameter Ball-End Milling Cutter Can Cut
Steel Below 60 HRC

Specyfikacja RxDxL	AL	Powłoki
R0. 15xD4x50	5. 3	5. 4
R0. 2xD4x50	5. 3	5. 4
R0. 25xD4x50	5. 3	5. 4
R0. 3xD6x50	5. 3	5. 4
R0. 35xD6x50	5. 3	5. 4
R0. 4xD8x50	5. 3	5. 4
R0. 45xD8x50	5. 3	5. 4

Small Diameter Long Neck Round Nose Flat Frez końcowy

Small Diameter Long Neck Round Nose Flat End Milling Cutter

D1xR	L1	Powłoki
D1R0. 1	4/6/8/10	10. 3
D1R0. 2	4/6/8/10	10. 3
D1. 5R0. 1	6/8/10/12	10. 3
D1. 5R0. 2	6/8/10/12	10. 3
D2R0. 1	8/10/12/16	10. 3
D2R0. 2	8/10/12/16	10. 3
D3R0. 2	12/16/20	19. 3
D3R0. 5	12/16/20	19. 3
D3R0. 5	26/30	24. 6
D4R0. 2	16/20	19. 3
D4R0. 5	16/20	19. 3
D4R0. 5	26/30	24. 6

Powyżej ceny nie obejmuje frachtu, podatku i opłaty.
Krajowa cena transakcji w USD w Chinach.
Jeśli masz jakieś pytania, napisz: eva@mzgtool.cn

Jednowarstwowy frez akrylowy / aluminiowy
Single-Edge Acrylic / Aluminium Milling Cutter

Wymiary D1xL1xDxL	General	Polerowan	AL Polerowan
D2x6xD3. 175x50	2. 0		
D2x8xD3. 175x50	2. 0		
D2x10xD3. 175x50	2. 0		
D2x12xD3. 175x50	2. 0		
D2x22xD3. 175x50	2. 0		
D2. 5x8xD3. 175x50	2. 0		
D2. 5x15xD3. 175x50	2. 0		
D2. 5x22xD3. 175x50	2. 0		
D3. 175x12xD3. 175x50	2. 0	4. 0	4. 3
D3. 175x15xD3. 175x50	2. 0	4. 0	4. 3
D3. 175x17xD3. 175x50	2. 0	4. 0	4. 3
D3. 175x22xD3. 175x50	3. 1	4. 3	4. 7
D3. 175x25xD3. 175x50	3. 4	4. 3	4. 7
D3. 175x28xD3. 175x50	3. 9	5. 7	6. 1
D3. 175x32xD3. 175x50	4. 0	6. 4	6. 9
D3. 175x42xD3. 175x60	7. 9	9. 3	9. 7
D3. 175x52xD3. 175x70	10. 3	12. 1	12. 6
D4x12xD4x50	4. 7	5. 4	6. 1
D4x15xD4x50	4. 7	5. 4	6. 1
D4x17xD4x50	4. 7	5. 4	6. 1
D4x22xD4x50	4. 7	5. 4	6. 1
D4x25xD4x50	5. 3	5. 7	6. 4
D4x28xD4x50	6. 0	7. 1	7. 9
D4x32xD4x50	6. 4	8. 6	9. 3
D4x42xD4x60	10. 3	12. 1	12. 9
D4x52xD4x70	13. 3	17. 1	17. 9
D6x12xD6x50	9. 3	10. 0	11. 4
D6x15xD6x50	9. 3	10. 0	11. 4
D6x17xD6x50	9. 3	10. 0	11. 4
D6x22xD6x50	9. 3	10. 0	11. 4
D6x25xD6x50	9. 3	10. 0	11. 4
D6x28xD6x50	11. 1	12. 1	13. 6
D6x32xD6x50	11. 1	12. 9	14. 3
D6x42xD6x60	15. 7	17. 7	19. 3
D6x52xD6x70	20. 3	22. 3	25. 7
D6x62xD6x80	25. 0	32. 1	33. 6
D6x72xD6x90	31. 4	39. 3	40. 7
D8x20xD8x50	19. 7	33. 3	42. 6
D8x32xD8x50	19. 7	33. 3	42. 6
D10x20xD10x50	35. 3	35. 7	49. 3
D10x32xD10x50	35. 3	35. 7	49. 3
D12x20xD12x50	46. 9	50. 0	53. 6
D12x32xD12x50	46. 9	50. 0	53. 6

3-ostrzowy frez stożkowy do wolframu
Stal może ciąć stal poniżej 55 HRC

3-Edged Taper Milling Cutter For Tungsten
Stal może ciąć stal poniżej 55 HRC

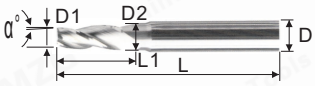

Wymiary D1xα° xL1xD2xDxLx3F	Cena £ USD
D1x0. 5°x4LxD1. 07xD4x50Lx3F	6. 9
D1x1°x4LxD1. 14xD4x50Lx3F	6. 9
D1x1. 5°x4LxD1. 21xD4x50Lx3F	6. 9
D1x2°x4LxD1. 28xD4x50Lx3F	6. 9
D1x3°x4LxD1. 42xD4x50Lx3F	6. 9
D1x5°x4LxD1. 7xD4x50Lx3F	6. 9
D1. 5x0. 5°x5LxD1. 59xD4x50Lx3F	6. 9
D1. 5x1°x5LxD1. 67xD4x50Lx3F	6. 9
D1. 5x1. 5°x5LxD1. 76xD4x50Lx3F	6. 9
D1. 5x2°x5LxD1. 85xD4x50Lx3F	6. 9
D1. 5x3°x5LxD2. 02xD4x50Lx3F	6. 9
D1. 5x5°x5LxD2. 37xD4x50Lx3F	6. 9
D2x0. 5°x6LxD2. 1xD4x50Lx3F	6. 9
D2x1°x6LxD2. 21xD4x50Lx3F	6. 9
D2x1. 5°x6LxD2. 31xD4x50Lx3F	6. 9
D2x2°x6LxD2. 41xD4x50Lx3F	6. 9
D2x3°x6LxD2. 62xD4x50Lx3F	6. 9
D2x5°x6LxD3. 05xD4x50Lx3F	6. 9
D3x0. 5°x10LxD3. 17xD4x50Lx3F	6. 9
D3x1°x10LxD3. 35xD4x50Lx3F	6. 9
D3x1. 5°x10LxD3. 52xD4x50Lx3F	6. 9
D3x2°x10LxD3. 69xD4x50Lx3F	6. 9
D3x3°x9. 5LxD4xD4x50Lx3F	6. 9
D3x5°x10LxD4. 75xD6x50Lx3F	11. 9
D3x10°x10LxD6. 53xD8x60Lx3F	18. 1
D3x15°x13. 06LxD10xD10x75Lx3F	29. 0

Wymiary D1xα° xL1xD2xDxLx3F	Cena £ USD
D4x0. 5°x15LxD4. 26xD6x50Lx3F	11. 9
D4x1°x15LxD4. 52xD6x50Lx3F	11. 9
D4x1. 5°x15LxD4. 79xD6x50Lx3F	11. 9
D4x2°x15LxD5. 04xD6x50Lx3F	11. 9
D4x3°x15LxD5. 57xD6x50Lx3F	11. 9
D4x5°x15LxD6. 62xD8x60Lx3F	18. 1
D4x8°x14. 93LxD8xD8x60Lx3F	18. 1
D4x10°x15LxD9. 29xD10x75Lx3F	28. 9
D4x15°x14. 93LxD12xD12x75Lx3F	39. 6
D6x0. 5°x20LxD6. 35xD8x60Lx3F	18. 1
D6x1°x20LxD6. 7xD8x60Lx3F	18. 1
D6x1. 5°x20LxD7. 05xD8x60Lx3F	18. 1
D6x2°x20LxD7. 4xD8x60Lx3F	18. 1
D6x3°x19LxD8xD8x60Lx3F	18. 1
D6x5°x20LxD9. 5xD10x75Lx3F	28. 9
D6x8°x20LxD11. 62xD12x75Lx3F	39. 6
D6x10°x17LxD12xD12x75Lx3F	39. 6
D8x0. 5°x25LxD8. 44xD10x75Lx3F	28. 9
D8x1°x25LxD8. 87xD10x75Lx3F	28. 9
D8x1. 5°x25LxD9. 31xD10x75Lx3F	28. 9
D8x2°x25LxD9. 74xD10x75Lx3F	28. 9
D8x3°x25LxD10. 62xD12x75Lx3F	39. 6
D8x5°x22. 8LxD12xD12x75Lx3F	39. 6

Frezowanie boczne ze stali wolframowej
Przecinarka może przecinać stal poniżej 55HRC

Stal wolframowa T-Groove Side Milling Cutter Can Cut Steel Below 55 HRC

Wymiary D1RxDxL	Cena £ USD
D4x0. 5HxD1. 5xD6x50	6. 4
D4x1HxD1. 5xD6x50	6. 4
D4x1. 5HxD1. 5xD6x50	6. 4
D4x2HxD1. 5xD6x50	6. 4
D4x3HxD1. 5xD6x50	6. 4
D6x0. 5HxD2. 5xD8x50	10. 4
D6x1HxD2. 5xD8x50	10. 4
D6x1. 5HxD2. 5xD8x50	10. 4
D6x2HxD2. 5xD8x50	10. 4
D6x3HxD2. 5xD8x50	10. 4
D8x0. 5HxD3. 5xD8x60	16. 9
D8x1HxD3. 5xD8x60	16. 9
D8x1. 5HxD3. 5xD8x60	16. 9
D8x2HxD3. 5xD8x60	16. 9
D8x3HxD3. 5xD8x60	16. 9
D10x0. 5HxD4xD10x75	24. 6
D10x1HxD4xD10x75	24. 6
D10x1. 5HxD4xD10x75	24. 6
D10x2HxD4xD10x75	24. 6
D10x3HxD4xD10x75	24. 6
D12x0. 5HxD5xD12x75	31. 9
D12x1HxD5xD12x75	31. 9
D12x1. 5HxD5xD12x75	31. 9
D12x2HxD5xD12x75	31. 9
D12x3HxD5xD12x75	31. 9

Frez do frezowania ze stali wolframowej
Może ciąć stal poniżej 55HRC

Stal wolframowa Inner R Milling Cutter Can Cut Steel Below 55 HRC

Wymiary D1RxDxL	Cena £ USD
D4R0. 5xD4x50	6. 7
D4R0. 75xD4x50	6. 7
D4R1. 0xD4x50	6. 7
D6R1. 0xD6x50	11. 9
D6R1. 5xD6x50	11. 9
D6R2. 0xD6x50	11. 9
D8R2. 0xD8x50	20. 0
D8R2. 5xD8x50	20. 0
D8R3. 0xD8x50	20. 0
D10R4. 0xD10x60	29. 1
D12R5. 0xD12x60	40. 1

Frezowanie rowków trapezowych ze stali wolframowej
Frez może ciąć stal poniżej 60HRC

Stal wolframowa Dovetail Groove Milling Cutter Can Cut Steel Below 60 HRC

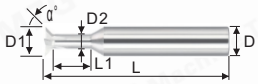

Wymiary D1xα° xD2xL1xDxL	Cena £ USD
D4x90°xD1. 5x6xD4x50	6. 4
D6x90°xD2. 5x8xD6x50	10. 4
D8x90°xD3x6xD8x50	16. 9
D10x90°xD4x10xD10x60	24. 6
D12x90°xD5x12xD12x60	31. 9

Prosty rowek ze stali wolframowej
Frez do fazowania może ciąć stal Poniżej 58HRC (60 ° / 90 ° / 120 °)

Stal wolframowa Straight Groove Chamfer Cutter Can Cut Steel Below 58 HRC(60°/90°/120°)

Wymiary DxL	AL	Powłoki
D1xD4x50L	4. 6	5. 0
D2xD4x50L	4. 6	5. 0
D3x50L	4. 6	5. 0
D4x50L	4. 6	5. 0
D5x50L	8. 6	9. 3
D6x50L	8. 6	9. 3
D8x60L	13. 6	14. 3
D10x75L	20. 0	21. 1
D12x75L	26. 9	27. 9

Spiralny rozwiertak ze stali wolframowej
Może ciąć stal poniżej 55HRC

Spiral-Edged Stal wolframowa Reamer Can Cut Steel Below 55 HRC

Wymiary D1xL1xDxLxT	Cena £ USD
D3x50xD3x100Lx4T	7. 6
D4x50xD4x100Lx4T	8. 1
D5x50xD5x100Lx6T	11. 1
D6x50xD6x100Lx6T	13. 3
D8x50xD8x100Lx6T	21. 1
D10x50xD10x100Lx6T	30. 7
D12x50xD12x100Lx6T	40. 7

Prostokątny rozwiertak ze stali wolframowej
Może ciąć stal poniżej 55HRC

Straight-Edged Tungsten Steel Reamer Can Cut Steel Below 55 HRC

Wymiary D1xL1xDxLxT	Cena £ USD
D3x50xD3x100Lx4T	6. 0
D4x50xD4x100Lx4T	6. 4
D5x50xD5x100Lx6T	8. 9
D6x50xD6x100Lx6T	9. 6
D8x50xD8x100Lx6T	14. 6
D10x50xD10x100Lx6T	22. 1
D12x50xD12x100Lx6T	30. 0

Wiertła ze stali wolframowej
Tungsten Steel Drills

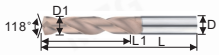

Wymiary	Cena £ USD
D1. 0–D1. 5	1. 9
D1. 6–D2. 0	2. 4
D2. 1–D2. 5	2. 6
D2. 6–D3. 0	3. 3
D3. 1–D3. 5	4. 0
D3. 6–D4. 0	4. 7
D4. 1–D4. 5	5. 4
D4. 6–D5. 0	6. 9
D5. 1–D5. 5	7. 9
D5. 6–D6. 0	9. 6
D6. 1–D6. 5	11. 1
D6. 6–D7. 0	12. 9
D7. 1–D7. 5	16. 9
D7. 6–D8. 0	18. 9
D8. 1–D8. 5	22. 4
D8. 6–D9. 0	24. 7
D9. 1–D9. 5	28. 3
D9. 6–D10. 0	30. 7
D10. 1–D10. 5	35. 7
D10. 6–D11. 0	37. 4
D11. 1–D11. 5	46. 0
D11. 6–D12. 0	50. 0

Stal wolframowa Bar
Tungsten Steel Bar

Wymiary DxL	55° USD	60° USD
D3x100L	2. 4	3. 6
D4x100L	3. 9	6. 0
D5x100L	6. 1	7. 4
D6x100L	7. 4	8. 6
D8x100L	14. 3	21. 1
D10x100L	21. 4	32. 4
D12x100L	31. 1	46. 9

Specjalny frez do wolframu
Stalowa odwrócona rama matrycy stożkowej
Może ciąć stal poniżej 55HRC

Special Milling Cutter for Tungsten Steel Inverted Cone Die Frame Can Cut Steel Below 55 HRC

Wymiary D1xL1xDxL	Cena £ USD
D4x15xD4x50	4. 0
D6x30xD6x100	11. 1
D8x30xD8x60	12. 1
D10x30xD10x75	20. 4
D10x45xD10x100	26. 1
D12x35xD12x75	27. 1
D12x50xD12x100	34. 7
D16x50xD16x100	57. 9

Double Head Stal wolframowa Fixed-point
Wiertło Podwójne użycie stałego punktu I Faza może przeciąć stal poniżej 58HRC

Double Head Stal wolframowa Fixed-point Drill Dual Use Of Fixed Point And Chamfer Can Cut Steel Below 58 HRC

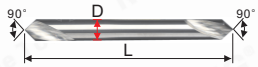

Wymiary DxL	AL	Powłoki
D3x100L–DB	7. 4	8. 1
D4x100L–DB	7. 4	8. 1
D5x100L–DB	14. 3	15. 0
D6x100L–DB	14. 3	15. 0

Wiertło ze stali wolframowej o podwójnym punkcie
Użycie ustalonego punktu i fazowanie można wyciąć
Stal poniżej 58HRC

Stal wolframowa Fixed-point Drill Dual Use Of Fixed Point And Chamfer Can Cut Steel Below 58 HRC



Powłoka (żółta / czarna / miedziana)

Wymiary DxL	AL	Powłoki
D1xD4x50L	3. 3	3. 9
D1. 5xD4x50L	3. 3	3. 9
D2xD4x50L	3. 3	3. 9
D3xD4x50L	3. 3	3. 9
D3x100L	6. 1	6. 9
D4x50L	3. 3	3. 9
D4x100L	6. 1	6. 9
D5x50L	6. 0	6. 4
D5x100L	12. 1	12. 9
D6x50L	6. 0	6. 4
D6x100L	12. 1	12. 9
D8x60L	11. 1	12. 1
D8x100L	19. 0	20. 0
D10x75L	18. 9	19. 3
D10x100L	27. 1	28. 3
D12x75L	25. 4	27. 1
D12x100L	37. 9	38. 9
D14x100L	51. 4	52. 6
D16x100L	64. 0	65. 7
D20x100L	94. 6	96. 9

Śruba do wytłaczania
Extrusion Screw Tap

Śruba do wytłaczania
Extrusion Screw Tap

P

Biały

B

Tin

Gwint x Skok x Długość (/ Odwróć zęby)	Precyzja	Kształt	Biały	Tin
M0. 5x0. 125	RH2	B	11. 0	11. 9
M0. 6x0. 15	RH2	B	9. 3	10. 0
M0. 7x0. 175	RH3	B	9. 3	10. 0
M0. 8x0. 2	RH4	B	6. 7	7. 4
M0. 9x0. 25	RH4	B	6. 7	7. 4
M1. 0x0. 25	RH4	P	5. 3	6. 0
	RH4	B	5. 3	6. 0
	RH5	P	5. 3	6. 0
	RH5	B	5. 3	6. 0
M1. 1x0. 25	RH4	P	7. 1	7. 9
	RH4	B	7. 1	7. 9
M1. 2x0. 25	RH4	P	5. 3	6. 0
	RH4	B	5. 3	6. 0
	RH5	P	5. 3	6. 0
	RH5	B	5. 3	6. 0
M1. 4x0. 2	RH4	P	7. 1	7. 9
M1. 4x0. 3	RH4	P	5. 3	6. 0
	RH4	B	5. 3	6. 0
	RH5	P	5. 3	6. 0
	RH5	B	5. 3	6. 0
M1. 4x0. 3-80L			9. 7	10. 4
M1. 5x0. 3	RH4	P	7. 1	7. 9
	RH4	B	7. 1	7. 9
M1. 6x0. 2	RH4	P	7. 1	7. 9
	RH4	B	7. 1	7. 9
M1. 6x0. 35	RH4	P	5. 3	6. 0
	RH4	B	5. 3	6. 0
	RH5	P	5. 3	6. 0
	RH5	B	5. 3	6. 0
M1. 6x0. 35-80L			9. 7	10. 4
M1. 7x0. 2	RH4	B	7. 1	7. 9
M1. 7x0. 35	RH4	P	5. 3	6. 0
	RH4	B	5. 3	6. 0
	RH5	P	5. 3	6. 0
	RH5	B	5. 3	6. 0
M1. 8x0. 2	RH4	B	7. 1	7. 9
M1. 8x0. 35	RH4	P	5. 7	6. 7
	RH4	B	5. 7	6. 7
M2. 0x0. 25	RH4	P	7. 1	7. 9
	RH4	B	7. 1	7. 9
M2. 0x0. 4	RH4	P	4. 7	5. 4
	RH4	B	4. 7	5. 4
	RH5	P	4. 7	5. 4
	RH5	B	4. 7	5. 4
	RH6	P	4. 7	5. 4
	RH6	B	4. 7	5. 4
	RH7	P	4. 7	5. 4
	RH7	B	4. 7	5. 4
	RH8	B	4. 7	5. 4
M2. 0x0. 4-80L			8. 9	9. 7
M2. 0x0. 4-100L			9. 7	10. 4
M2. 0x0. 4L Odwróć zęby	RH6	B	7. 1	7. 9
M2. 2x0. 45	RH4	P	5. 3	6. 0
	RH4	B	5. 3	6. 0
M2. 3x0. 4	RH5	P	4. 7	5. 4
	RH5	B	4. 7	5. 4
M2. 3x0. 4L Odwróć zęby	RH6	B	7. 1	7. 9
M2. 5x0. 25	RH6	B	7. 1	7. 9
M2. 5x0. 35	RH6	B	7. 1	7. 9
M2. 5x0. 45	RH4	P	4. 7	5. 4
	RH4	B	4. 7	5. 4
	RH5	P	4. 7	5. 4
	RH5	B	4. 7	5. 4
	RH6	P	4. 7	5. 4
	RH6	B	4. 7	5. 4
	RH7	P	4. 7	5. 4
	RH7	B	4. 7	5. 4
	RH8	B	4. 7	5. 4
M2. 5x0. 45-80L			8. 9	9. 7
M2. 5x0. 45-100L			9. 7	10. 4
M2. 5x0. 45L Odwróć zęby	RH6	B	7. 1	7. 9
M2. 6x0. 45	RH5	P	4. 7	5. 4
	RH5	B	4. 7	5. 4
	RH6	P	4. 7	5. 4
	RH6	B	4. 7	5. 4
	RH7	B	4. 7	5. 4
M2. 6x0. 45-100L			9. 7	10. 4

Gwint x Skok x Długość (/ Odwróć zęby)	Precyzja	Kształt	Biały	Tin
M3. 0x0. 35	RH6	B	7. 1	7. 9
M3. 0x0. 5	RH4	P	4. 7	5. 4
	RH4	B	4. 7	5. 4
	RH5	P	4. 7	5. 4
	RH5	B	4. 7	5. 4
	RH6	P	4. 7	5. 4
	RH6	B	4. 7	5. 4
	RH7	P	4. 7	5. 4
	RH7	B	4. 7	5. 4
	RH8	B	4. 7	5. 4
	RH9	B	4. 7	5. 4
M3. 0x0. 5-80L			8. 9	
M3. 0x0. 5-100L			9. 7	10. 4
M3. 0x0. 5-150L			17. 6	18. 3
M3. 0x0. 5L Odwróć zęby	RH6	B	6. 7	7. 4
M3. 5x0. 6-100L			9. 7	10. 4
M3. 5x0. 6L Odwróć zęby	RH6	B	6. 7	7. 4
M4. 0x0. 35	RH6	B	7. 1	7. 9
M4. 0x0. 5	RH6	B	7. 1	7. 9
M4. 0x0. 7	RH5	P	4. 7	5. 4
	RH5	B	4. 7	5. 4
	RH6	P	4. 7	5. 4
	RH6	B	4. 7	5. 4
	RH7	P	4. 7	5. 4
	RH7	B	4. 7	5. 4
	RH8	P	4. 7	5. 4
	RH8	B	4. 7	5. 4
	RH9	B	4. 7	5. 4
M4. 0x0. 7-80L			8. 9	9. 7
M4. 0x0. 7-100L			9. 7	10. 4
M4. 0x0. 7-150L			17. 6	18. 3
M4. 0x0. 7L Odwróć zęby	RH6	B	6. 7	7. 4
M4. 5x0. 5	RH7	B	7. 4	8. 3
M4. 5x0. 75	RH7	B	5. 7	6. 9
M5. 0x0. 35	RH6	B	7. 4	8. 3
M5. 0x0. 5	RH6	B	7. 4	8. 3
M5. 0x0. 8	RH6	P	5. 3	6. 1
	RH6	B	5. 3	6. 1
	RH7	P	5. 3	6. 1
	RH7	B	5. 3	6. 1
	RH8	B	5. 3	6. 1
M5. 0x0. 8-80L			9. 3	10. 3
M5. 0x0. 8-100L			10. 0	11. 0
M5. 0x0. 8-150L			18. 3	19. 3
M5. 0x0. 8L Odwróć zęby	RH6	B	7. 1	8. 1
M6. 0x0. 5	RH7	B	7. 4	8. 3
M6. 0x0. 75	RH7	B	7. 4	8. 3
M6. 0x1. 0	RH6	P	5. 3	6. 1
	RH6	B	5. 3	6. 1
	RH7	P	5. 3	6. 1
	RH7	B	5. 3	6. 1
	RH8	B	5. 3	6. 1
M6. 0x1. 0-80L			9. 3	10. 3
M6. 0x1. 0-100L			10. 0	11. 0
M6. 0x1. 0-150L			18. 3	19. 3
M6. 0x1. 0L Odwróć zęby	RH6	B	7. 1	8. 1
M7. 0x0. 5	RH7	B	9. 3	10. 4
M7. 0x0. 75	RH7	B	9. 3	10. 4
M7. 0x1. 0	RH7	B	9. 3	10. 4
M8. 0x0. 5	RH7	B	9. 3	10. 4
M8. 0x0. 75	RH7	B	9. 3	10. 4
M8. 0x1. 0	RH7	B	9. 3	10. 4
M8. 0x1. 25	RH7	B	9. 3	10. 4
	RH9	B	9. 3	10. 4
M8. 0x1. 25-100L			13. 1	14. 6
M8. 0x1. 25-150L			18. 9	20. 3
M8. 0x1. 25L Odwróć zęby	RH7	B	11. 0	12. 4
M9. 0x0. 5	RH7	B	10. 4	12. 1
M9. 0x0. 75	RH7	B	10. 4	12. 1
M9. 0x1. 0	RH7	B	10. 4	12. 1
M9. 0x1. 25	RH7	B	10. 4	12. 1
M10x0. 5	RH7	B	10. 4	12. 1
M10x0. 75	RH7	B	10. 4	12. 1
M10x1. 0	RH7	B	10. 4	12. 1
M10x1. 25	RH7	B	10. 4	12. 1
M10x1. 5	RH7	B	10. 4	12. 1
	RH9	B	10. 4	12. 1
M10x1. 5-100L			15. 3	16. 7
M10x1. 5-150L			20. 3	21. 7
M10x1. 5L Odwróć zęby	RH7	B	12. 6	14. 0
M11x1. 0	RH7	B	11. 9	13. 9
M12x0. 5	RH7	B	11. 9	13. 9
M12x0. 75	RH7	B	11. 9	13. 9
M12x1. 0	RH7	B	11. 9	13. 9
M12x1. 25	RH7	B	11. 9	13. 9
M12x1. 5	RH7	B	11. 9	13. 9
M12x1. 75	RH7	B	11. 9	13. 9
	RH8	B	11. 9	13. 9
M12x1. 75-100L			19. 7	21. 7
M12x1. 75-150L			22. 9	25. 0
M12x1. 75L Odwróć zęby	RH7	B	14. 0	16. 1

Gwint x Skok x Długość (/ Odwróć zęby)	Precyzja	Kształt	Biały	Tin
M14x1. 0	RH8	B	26. 1	28. 9
M14x1. 25	RH8	B	26. 1	28. 9
M14x1. 5	RH8	B	26. 1	28. 9
M14x2. 0	RH8	B	26. 1	28. 9
M16x1. 0	RH8	B	34. 0	37. 1
M16x1. 25	RH8	B	34. 0	37. 1
M16x1. 5	RH8	B	34. 0	37. 1
M16x2. 0	RH8	B	34. 0	37. 1
UNF0-80	RH4	P	5. 7	6. 1
	RH4	B	5. 7	6. 1
UNC1-64	RH4	B	5. 7	6. 1
UNF1-72	RH4	B	7. 4	7. 9
UNC2-56	RH4	P	5. 7	6. 1
	RH4	B	5. 7	6. 1
	RH5	P	5. 7	6. 1
	RH5	B	5. 7	6. 1
UNC2-56-100L			10. 0	10. 7
UNF2-64	RH5	B	6. 7	7. 9
UNC3-48	RH5	B	5. 7	6. 1
UNF3-56	RH5	B	7. 4	7. 9
UNC4-40	RH5	P	4. 7	5. 4
	RH5	B	4. 7	5. 4
	RH6	P	4. 7	5. 4
	RH6	B	4. 7	5. 4
	RH7	B	4. 7	5. 4
UNC4-40-100L			10. 0	10. 7
UNF4-48	RH5	P	7. 4	7. 9
	RH5	B	7. 4	7. 9
UNC5-40	RH5	P	5. 3	6. 0
	RH5	B	5. 3	6. 0
UNC5-40-100L			10. 0	10. 7
UNF5-44	RH6	B	7. 4	7. 9
UNC6-32	RH5	P	4. 7	5. 4
	RH5	B	4. 7	5. 4
	RH6	P	4. 7	5. 4
	RH6	B	4. 7	5. 4
	RH7	B	4. 7	5. 4
UNC6-32-100L			10. 0	10. 7
UNF6-40	RH6	P	6. 7	7. 4
	RH6	B	6. 7	7. 4
UNC8-32	RH6	P	5. 0	5. 7
	RH6	B	5. 0	5. 7
	RH7	P	5. 0	5. 7
	RH7	B	5. 0	5. 7
UNC8-32-100L			10. 0	10. 7
UNF8-36	RH7	B	7. 4	8. 1
UNS8-40	RH6	B	7. 4	8. 1
UNC10-24	RH6	P	5. 3	6. 0
	RH7	B	5. 3	6. 0
UNC10-24-100L			10. 0	11. 0
UNC10-24L Odwróć zęby	RH7	B	7. 1	8. 1
UNF10-32	RH7	P	6. 7	7. 4
	RH7	B	6. 7	7. 4
UNF10-32-100L			10. 0	11. 0
UNF10-32L Odwróć zęby	RH7	B	7. 1	8. 1
UNF12-24	RH7	B	5. 4	6. 7
UNF12-28	RH7	B	6. 7	7. 6
UNS12-32	RH7	B	6. 7	7. 6
UNC1/4-20	RH7	P	5. 4	6. 7
	RH7	B	5. 4	6. 7
UNC1/4-20-100L			10. 0	11. 0
UNC1/4-20L Odwróć zęby	RH7	B	7. 1	8. 1
UNF1/4-28	RH7	P	6. 7	7. 6
	RH7	B	6. 7	7. 6
UNF1/4-28L Odwróć zęby	RH7	B	7. 1	8. 1
UNEF1/4-32	RH7	B	6. 7	7. 6
UNS1/4-36	RH7	B	6. 7	7. 6
UNC5/16-18	RH7	B	9. 3	10. 4
UNC5/16-18L Odwróć zęby	RH7	B	11. 1	12. 6
UNC5/6-18-100L			13. 6	15. 0
UNF5/16-24	RH7	B	10. 0	11. 1
UNC3/8-16	RH7	B	11. 0	13. 1
UNC3/8-16-100L			15. 3	16. 7
UNC3/8-16L Odwróć zęby	RH7	B	13. 1	14. 7
UNC3/8-24	RH7	B	11. 9	13. 9
UNC7/16-14	RH7	B	14. 6	16. 4
UNF7/16-20	RH7	B	15. 7	17. 9
UNC1/2-12	RH7	B	17. 1	19. 7
UNF1/2-20	RH7	B	17. 1	19. 7
W1/8-40	RH6	P	5. 3	6. 0
	RH6	B	5. 3	6. 0
W5/32-32	RH7	B	5. 3	6. 0
W3/16-24	RH7	B	5. 3	6. 0
W1/4-20	RH7	B	5. 4	6. 7
W5/16-18	RH7	B	9. 3	10. 4
W3/8-16	RH7	B	11. 9	13. 9
W7/16-14	RH7	B	14. 6	16. 4
W1/2-12	RH7	B	17. 1	19. 7

Powyżej ceny nie obejmuje frachtu, podatku i opłaty.
Krajowa cena transakcji w USD w Chinach.
Jeśli masz jakieś pytania, napisz: eva@mzgtool.cn

Apex Tap

Apex Tap

Biały

Tin

Gwint x Skok x Długość (/ Odwróć zęby)	Precyzja	Kształt	Biały	Tin
M1. 0x0. 25	P1		5. 3	6. 0
M1. 0x0. 25 Carbide	P2			27. 6
M1. 2x0. 25	P1		5. 3	6. 0
M1. 2x0. 25 Carbide	P2			25. 0
M1. 4x0. 2	P1		6. 7	7. 4
M1. 4x0. 3	P1		5. 3	6. 0
	P2		5. 3	6. 0
M1. 4x0. 3-80L			9. 3	
M1. 4x0. 3 Carbide	P2			22. 4
M1. 5x0. 3	P2		5. 7	6. 7
M1. 6x0. 2	P2		6. 7	7. 4
M1. 6x0. 35	P2		5. 3	6. 0
M1. 6x0. 35-80L			9. 3	
M1. 6x0. 35 Carbide	P2		0. 0	21. 0
M1. 7x0. 35	P2		5. 3	6. 0
M1. 7x0. 35 Carbide	P2			21. 0
M1. 8x0. 2	P2		6. 7	7. 4
M1. 8x0. 35	P2		5. 7	6. 7
M2. 0x0. 25	P2		6. 7	7. 4
M2. 0x0. 4	P2		4. 7	5. 4
	P3		4. 7	5. 4
	P4		4. 7	5. 4
M2. 0x0. 4-80L			8. 3	
M2. 0x0. 4-100L			9. 3	
M2. 0x0. 4 Carbide	P3			19. 7
M2. 2x0. 25	P2		6. 7	7. 4
M2. 2x0. 45	P2		4. 7	5. 4
M2. 3x0. 4	P2		4. 7	5. 4
M2. 5x0. 35	P2		6. 7	7. 4
M2. 5x0. 45	P2		4. 7	5. 4
	P3		4. 7	5. 4
	P4		4. 7	5. 4
M2. 5x0. 45-80L			8. 3	
M2. 5x0. 45-100L			9. 3	
M2. 5x0. 45 Carbide	P3			19. 7
M2. 6x0. 35	P2		6. 7	7. 4
M2. 6x0. 45	P2		4. 7	5. 4
M2. 6x0. 45-100L			9. 3	
M3. 0x0. 35	P2		4. 7	5. 4
M3. 0x0. 5	P2		4. 0	4. 7
	P3		4. 0	4. 7
	P4		4. 0	4. 7
	+0. 1		4. 7	5. 4
M3. 0x0. 5-80L			8. 3	
M3. 0x0. 5-100L			9. 3	
M3. 0x0. 5-150L			17. 1	
M3. 0x0. 5 Carbide	P3			19. 7
M3. 5x0. 6-100L			9. 3	
M4. 0x0. 35	P2		6. 7	7. 4
M4. 0x0. 5	P2		4. 7	5. 4
M4. 0x0. 7	P2		4. 0	4. 7
	P3		4. 0	4. 7
	P4		4. 0	4. 7
	+0. 1		4. 7	5. 4
M4. 0x0. 7-80L			8. 3	
M4. 0x0. 7-100L			9. 3	
M4. 0x0. 7-150L			17. 1	
M4. 0x0. 7 Carbide	P3			19. 7
M5. 0x0. 5	P2		4. 7	5. 7
M5. 0x0. 8	P2		4. 0	5. 0
	P3		4. 0	5. 0
	P4		4. 0	5. 0
	+0. 1		4. 7	5. 7
M5. 0x0. 8-80L			8. 6	
M5. 0x0. 8-100L			9. 6	
M5. 0x0. 8-150L			17. 9	
M5. 0x0. 8 Carbide	P3			21. 0
M6. 0x0. 5	P2		4. 7	5. 7
M6. 0x0. 75	P2		4. 7	5. 7
M6. 0x1. 0	P2		4. 0	5. 0
	P3		4. 0	5. 0
	P4		4. 0	5. 0
	+0. 1		4. 7	5. 7
M6. 0x1. 0-80L			8. 6	
M6. 0x1. 0-100L			9. 6	
M6. 0x1. 0-150L			17. 9	
M6. 0x1. 0 Carbide	P3			22. 4

Gwint x Skok x Długość (/ Odwróć zęby)	Precyzja	Kształt	Biały	Tin
M7. 0x0. 5	P2		6. 7	7. 9
M7. 0x0. 75	P2		6. 7	7. 9
M7. 0x1. 0	P2		6. 0	7. 4
M8. 0x0. 5	P2		6. 7	7. 9
M8. 0x0. 75	P3		6. 7	7. 9
M8. 0x1. 0	P3		6. 7	7. 9
M8. 0x1. 25	P3		6. 0	7. 4
	P4		6. 0	7. 4
M8. 0x1. 25-100L			12. 6	
M8. 0x1. 25-150L			18. 3	
M8. 0x1. 25 Carbide	P4			43. 3
M9. 0x0. 5	P2		8. 3	10
M9. 0x0. 75	P3		8. 3	10
M9. 0x1. 0	P3		8. 3	10
M9. 0x1. 25	P3		7. 9	9. 6
M10x0. 5	P2		8. 3	10
M10x0. 75	P3		8. 3	10
M10x1. 0	P3		8. 3	10
M10x1. 25	P3		8. 3	10
M10x1. 5	P3		7. 9	9. 6
	P4		7. 9	9. 6
M10x1. 5-100L			14. 6	
M10x1. 5-150L			19. 7	
M10x1. 5 Carbide	P4			51. 1
M11x1. 0	P3		10. 4	12. 6
M12x0. 5	P2		11. 0	13. 1
M12x0. 75	P3		11. 0	13. 1
M12x1. 0	P4		11. 0	13. 1
M12x1. 25	P4		11. 0	13. 1
M12x1. 5	P3		11. 0	13. 1
M12x1. 75	P4		10. 4	12. 6
M12x1. 75-100L			18. 9	
M12x1. 75-150L			22. 4	
M12x1. 75 Carbide	P4			62. 9
M14x1. 0	P3		17. 1	19. 7
M14x1. 25	P3		17. 1	19. 7
M14x1. 5	P3		17. 1	19. 7
M14x2. 0	P2		15. 7	18. 3
M16x1. 0	P3		19. 7	22. 4
M16x1. 25	P3		19. 7	22. 4
M16x1. 5	P3		19. 7	22. 4
M16x2. 0	P4		18. 3	21
UNF0-80	P1		5. 3	6
UNC1-64	P1		5. 3	6
UNF1-72	P1		6. 7	7. 4
UNC2-56	P2		5. 3	6
	P4		5. 3	6
UNC2-56-100L			9. 6	
UNF2-64	P2		6. 7	7. 4
UNC3-48	P2		5. 3	6
UNF3-56	P2		6. 7	7. 4
UNC4-40	P2		4. 7	5. 4
	P3		4. 7	5. 4
	P4		4. 7	5. 4
UNC4-40-100L			9. 6	
UNF4-48	P2		6. 7	7. 4
UNC5-40	P2		4. 7	5. 4
UNC5-40-100L			9. 6	
UNC6-32	P2		4. 7	5. 4
	P3		4. 7	5. 4
	P4		4. 7	5. 4
UNC6-32-100L			9. 6	
UNF6-40	P2		6. 7	7. 4
UNC8-32	P2		4. 7	5. 4
	P3		4. 7	5. 4
	P4		4. 7	5. 4
UNC8-32-100L			9. 6	
UNF8-36	P2		6. 7	7. 4
UNC10-24	P2		4. 7	5. 7
UNC10-24-100L			9. 6	
UNF10-32	P2		4. 7	5. 7
UNF10-32-100L			9. 6	
UNC12-24	P2		4. 7	5. 7
UNF12-28	P2		6. 7	7. 6
UNC1/4-20	P2		4. 7	5. 7
	P3		4. 7	5. 7
	P4		4. 7	5. 7
UNC1/4-20-100L			9. 6	
UNC1/4-28	P2		6. 7	7. 6
UNS1/4-32	P2		6. 7	7. 6
UNEF1/4-36	P2		6. 7	7. 6
UNC5/16-18	P3		6. 0	7. 4
UNC5/6-18-100L			13. 1	
UNF5/16-24	P2		7. 4	8. 6
UNC3/8-16	P3		7. 9	9. 6
UNC3/8-16-100L			14. 7	
UNF3/8-24	P2		9. 3	10. 7
UNC7/16-14	P3		11. 9	13. 9
UNF7/16-20	P3		12. 6	14. 7

Gwint x Skok x Długość (/ Odwróć zęby)	Precyzja	Kształt	Biały	Tin
UNC1/2-12	P3		13. 1	15. 3
UNF1/2-20	P3		14. 6	16. 4
W1/8-40	P1		4. 7	5. 4
W5/32-32	P2		4. 7	5. 4
W3/16-24	P2		4. 7	5. 4
W7/32-24	P2		4. 7	5. 7
W1/4-20	P2		4. 7	5. 7
W5/16-18	P2		6. 0	7. 4
W3/8-16	P2		7. 9	9. 6
W7/16-14	P3		11. 9	13. 9
W1/2-12	P2		13. 1	15. 3
PS1/8-28 Carbide	P4			56. 4
PS1/4-19 Carbide	P4			91. 7
PT1/8-28 Carbide	P4			62. 9
PT1/4-19 Carbide	P4			95. 7
NPS1/8-27 Carbide	P4			56. 4
NPS1/4-18 Carbide	P4			91. 7
NPT1/8-27 Carbide	P4			62. 9
NPT1/4-18 Carbide	P4			95. 7

Spiral Grooved Tap

Spiral Grooved Tap
Spiral Grooved Tap

Biały

Tin

Gwint x Skok x Długość (/ Odwróć zęby)	Precyzja	Biały	Tin
M1. 0x0. 25	P1	5. 3	6. 0
	P2	5. 3	6. 0
	P3	5. 3	6. 0
	P4	5. 3	6. 0
M1. 2x0. 25	P1	5. 3	6. 0
	P2	5. 3	6. 0
	P3	5. 3	6. 0
	P4	5. 3	6. 0
M1. 4x0. 2	P1	6. 7	7. 4
M1. 4x0. 3	P1	5. 3	6. 0
	P2	5. 3	6. 0
	P3	5. 3	6. 0
	P4	5. 3	6. 0
M1. 5x0. 3	P1	6. 7	7. 4
M1. 6x0. 2	P1	6. 7	7. 4
M1. 6x0. 35	P1	5. 3	6. 0
	P2	5. 3	6. 0
	P3	5. 3	6. 0
	P4	5. 3	6. 0
M1. 6x0. 35-HT Osłona	1B		6. 9
M1. 7x0. 2	P1	6. 7	7. 4
M1. 7x0. 35	P1	5. 3	6. 0
	P2	5. 3	6. 0
	P3	5. 3	6. 0
	P4	5. 3	6. 0
M1. 8x0. 2	P1	6. 7	7. 4
M1. 8x0. 35	P1	5. 7	6. 7
M2. 0x0. 25	P1	6. 7	7. 4
M2. 0x0. 4	+0. 1	5. 3	6. 0
	P1	4. 7	5. 4
	P2	4. 7	5. 4
	P3	4. 7	5. 4
	P4	4. 7	5. 4
M2. 0x0. 4-100L		9. 3	
M2. 0x0. 4-AL	P1	4. 7	4. 7
M2. 0x0. 4-HT Osłona	1B	5. 4	6. 7
M2. 0x0. 4L Odwróć zęby	P1	5. 7	6. 7
M2. 2x0. 25	P1	6. 7	7. 4
M2. 2x0. 45	P1	4. 7	5. 4
M2. 3x0. 4	P1	4. 7	5. 4
M2. 3x0. 4L Odwróć zęby	P1	5. 7	6. 7
M2. 5x0. 35	P1	6. 7	7. 4
M2. 5x0. 45	+0. 1	5. 3	6. 0
	P1	4. 7	5. 4
	P2	4. 7	5. 4
	P3	4. 7	5. 4
	P4	4. 7	5. 4
M2. 5x0. 45-100L		9. 3	
M2. 5x0. 45-AL	P1	4. 7	4. 7
M2. 5x0. 45-HT Osłona	1B	5. 4	6. 7
M2. 5x0. 45L Odwróć zęby	P1	5. 7	6. 7
M2. 6x0. 35	P1	6. 7	7. 4
M2. 6x0. 45	P1	4. 7	5. 4
	P2	4. 7	5. 4
	P3	4. 7	5. 4
	P4	4. 7	5. 4
M2. 6x0. 45-100L		9. 3	
M2. 6x0. 45L Odwróć zęby	P1	5. 7	6. 7
M3. 0x0. 35	P1	4. 7	5. 4
	P2	4. 7	5. 4
	P3	4. 7	5. 4
	P4	4. 7	5. 4
M3. 0x0. 35L Odwróć zęby	P2	5. 7	6. 7
M3. 0x0. 5	+0. 1	4. 7	5. 4
	P1	4	4. 7
	P2	4	4. 7
	P3	4	4. 7
	P4	4	4. 7
M3. 0x0. 5-100L		9. 3	
M3. 0x0. 5-150L		17. 1	
M3. 0x0. 5-AL	P2	4	4. 0
M3. 0x0. 5-HT Osłona	1B	4. 7	6. 1
M3. 0x0. 5L Odwróć zęby	P2	4. 7	5. 4
M3. 5x0. 6-100L		9. 3	
M4. 0x0. 35	P2	4. 7	5. 4
M4. 0x0. 5	P2	4. 7	5. 4
	P3	4. 7	5. 4
	P4	4. 7	5. 4
M4. 0x0. 5L Odwróć zęby	P2	5. 7	6. 7

Gwint x Skok x Długość (/ Odwróć zęby)	Precyzja	Biały	Tin
M4. 0x0. 7	+0. 1	4. 7	5. 4
	P2	4	4. 7
	P3	4	4. 7
	P4	4	4. 7
M4. 0x0. 7-100L		9. 3	
M4. 0x0. 7-150L		17. 1	
M4. 0x0. 7-AL	P2	4	4
M4. 0x0. 7-HT Osłona	1B	4. 7	6. 1
M4. 0x0. 7L Odwróć zęby	P2	4. 7	5. 7
M5. 0x0. 5	P2	4. 7	5. 4
	P3	4. 7	5. 4
	P4	4. 7	5. 4
M5. 0x0. 5L Odwróć zęby	P2	5. 7	6. 9
M5. 0x0. 8	+0. 1	4. 7	5. 4
	P2	4	4. 7
	P3	4	4. 7
	P4	4	4. 7
M5. 0x0. 8-100L		9. 6	
M5. 0x0. 8-150L		17. 9	
M5. 0x0. 8-AL	P2	4	4
M5. 0x0. 8-HT Osłona	1B	4. 7	6. 1
M5. 0x0. 8L Odwróć zęby	P2	4. 7	5. 7
M6. 0x0. 5	P2	4. 7	5. 4
	P3	4. 7	5. 7
	P4	4. 7	5. 7
M6. 0x0. 5L Odwróć zęby	P2	5. 7	6. 9
M6. 0x0. 75	P2	4. 7	5. 7
	P3	4. 7	5. 7
	P4	4. 7	5. 7
M6. 0x0. 75L Odwróć zęby	P2	5. 7	6. 9
M6. 0x1. 0	+0. 1	4. 7	5. 7
	P2	4	5
	P3	4	5
	P4	4	5
M6. 0x1. 0-100L		9. 6	
M6. 0x1. 0-150L		17. 9	
M6. 0x1. 0-AL	P2	4	4
M6. 0x1. 0-HT Osłona	1B	4. 7	6. 1
M6. 0x1. 0L Odwróć zęby	P2	4. 7	5. 7
M7. 0x0. 5	P2	6. 7	7. 9
	P4	6. 7	7. 9
M7. 0x0. 75	P2	6. 7	7. 9
	P4	6. 7	7. 9
M7. 0x0. 75L Odwróć zęby	P2	7. 9	9. 3
M7. 0x1. 0	P2	6	7. 4
	P4	6	7. 4
M7. 0x1. 0L Odwróć zęby	P2	7. 4	8. 6
M8. 0x0. 5	P2	6. 7	7. 9
	P4	6. 7	7. 9
M8. 0x0. 75	P2	6. 7	7. 9
	P4	6. 7	7. 9
M8. 0x0. 75L Odwróć zęby	P2	7. 9	9. 3
M8. 0x1. 0	P2	6. 7	7. 9
	P4	6. 7	7. 9
M8. 0x1. 0L Odwróć zęby	P2	7. 9	9. 3
M8. 0x1. 25	+0. 1	6. 7	7. 9
	P2	6	7. 4
	P3	6	7. 4
	P4	6	7. 4
M8. 0x1. 25-100L		12. 6	
M8. 0x1. 25-150L		18. 3	
M8. 0x1. 25-AL	P2		6
M8. 0x1. 25-HT Osłona	1B	7. 4	7. 9
M8. 0x1. 25L Odwróć zęby	P2	7. 4	8. 6
M9. 0x0. 5	P2	7. 9	9. 6
M9. 0x0. 75	P2	7. 9	9. 6
M9. 0x1. 0	P2	7. 9	9. 6
M9. 0x1. 0L Odwróć zęby	P2	10	11. 4
M9. 0x1. 25	P2	7. 9	9. 6
M10x0. 5	P2	8. 3	10
M10x0. 75	P2	8. 3	10
	P4	8. 3	10
M10x0. 75L Odwróć zęby	P2	10	11. 4
M10x1. 0	P2	8. 3	10
	P4	8. 3	10
M10x1. 0L Odwróć zęby	P2	10	11. 4
M10x1. 25	P2	8. 3	10
	P4	8. 3	10
M10x1. 25L Odwróć zęby	P2	10	11. 4
M10x1. 5	+0. 1	8. 3	10
	P2	7. 9	9. 6
	P3	7. 9	9. 6
	P4	7. 9	9. 6
M10x1. 5-100L		14. 6	
M10x1. 5-150L		19. 7	
M10x1. 5-AL	P2		7. 9
M10x1. 5-HT Osłona	1B	9. 3	10
M10x1. 5L Odwróć zęby	P2	9. 6	11
M11x0. 5	P2	11	13. 1
M11x0. 75	P2	11	13. 1
M11x1. 0	P2	11	13. 1
M11x1. 5	P2	10. 4	12. 6

Gwint x Skok x Długość (/ Odwróć zęby)	Precyzja	Biały	Tin
M12x0. 5	P2	11. 0	13. 1
M12x0. 75	P2	11. 0	13. 1
M12x1. 0	P2	11. 0	13. 1
	P4	11. 0	13. 1
M12x1. 0L Odwróć zęby	P2	12. 6	14. 7
M12x1. 25	P2	11. 0	13. 1
	P4	11. 0	13. 1
M12x1. 25L Odwróć zęby	P2	12. 6	14. 7
M12x1. 5	P2	11. 0	13. 1
	P4	11. 0	13. 1
M12x1. 5L Odwróć zęby	P2	12. 6	14. 7
M12x1. 75	+0. 1	11. 0	13. 1
	P2	10. 4	12. 6
	P3	10. 4	12. 6
	P4	10. 4	12. 6
M12x1. 75-100L		18. 9	
M12x1. 75-150L		22. 4	
M12x1. 75-AL	P2		10. 4
M12x1. 75-HT Osłona	1B	11. 9	12. 6
M12x1. 75L Odwróć zęby	P2	12. 1	14. 7
M14x1. 0	P2	17. 1	19. 7
M14x1. 25	P2	17. 1	19. 7
M14x1. 5	P2	17. 1	19. 7
M14x2. 0	P2	15. 7	18. 3
M16x1. 0	P2	19. 7	22. 9
M16x1. 25	P2	19. 7	22. 9
M16x1. 5	P2	19. 7	22. 9
M16x2. 0	P2	18. 3	21. 4
UNF0-80	P1	5. 3	6
UNC1-64	P1	5. 3	6
UNF1-72	P1	6. 7	7. 4
UNC2-56	P1	5. 3	6
	P2	5. 3	6
	P3	5. 3	6
	P4	5. 3	6
UNC2-56-100L		9. 6	
UNC2-56-HT Osłona	1B	6. 1	6. 9
UNF2-64	P1	6. 7	7. 4
UNC3-48	P1	5. 3	6
UNF3-56	P1	6. 7	7. 4
UNC4-40	P1	4. 7	5. 4
	P2	4. 7	5. 4
	P3	4. 7	5. 4
	P4	4. 7	5. 4
UNC4-40-100L		9. 6	
UNC4-40-AL	P2	4. 7	
UNC4-40-HT Osłona	1B	5. 4	6. 7
UNF4-48	P1	6. 7	7. 4
UNC5-40	P2	4. 7	5. 4
UNC5-40-100L		9. 6	
UNF5-44	P2	6. 7	7. 4
UNC6-32	P2	4. 7	5. 4
	P3	4. 7	5. 4
	P4	4. 7	5. 4
UNC6-32-100L		9. 6	
UNC6-32-AL	P2	4. 7	
UNC6-32-HT Osłona	1B	5. 4	6. 7
UNC6-32L Odwróć zęby	P2	5. 7	6. 7
UNF6-40	P2	6. 7	7. 4
UNC8-32	P2	4. 7	5. 4
	P3	4. 7	5. 4
	P4	4. 7	5. 4
UNC8-32-100L		9. 6	
UNC8-32-AL	P2	4. 7	
UNC8-32-HT Osłona	1B	5. 4	6. 7
UNC8-32L Odwróć zęby	P2	5. 7	6. 7
UNF8-36	P2	6. 7	7. 4
UNC10-24	P2	4. 7	5. 7
	P3	4. 7	5. 7
	P4	4. 7	5. 7
UNC10-24-100L		9. 6	
UNC10-24-AL	P2	4. 7	
UNC10-24-HT Osłona	1B	5. 4	6. 7
UNC10-24L Odwróć zęby	P2	5. 7	6. 9
UNF10-32	P2	4. 7	5. 7
	P3	4. 7	5. 7
	P4	4. 7	5. 7
UNF10-32-100L		9. 6	
UNF10-32-HT Osłona	1B		7. 4
UNF10-32L Odwróć zęby	P2	7. 4	8. 3
UNC12-24	P2	4. 7	5. 7
UNF12-28	P2	6. 7	7. 6
UNEF12-32	P2	6. 7	7. 6
UNS12-36	P2	6. 7	7. 6
UNC1/4-20	P2	4. 7	5. 7
	P3	4. 7	5. 7
UNC1/4-20	P4	4. 7	5. 7
UNC1/4-20-100L		9. 6	
UNC1/4-20-AL	P2	4. 7	
UNC1/4-20-HT Osłona	1B	5. 4	6. 7
UNC1/4-20L Odwróć zęby	P2	5. 7	6. 9

Gwint x Skok x Długość (/ Odwróć zęby)	Precyzja	Biały	Tin
UNF1/4-28	P2	6. 7	7. 6
	P4	6. 7	7. 6
UNF1/4-28-HT Osłona	1B		7. 4
UNF1/4-28L Odwróć zęby	P2	7. 4	8. 3
UNEF1/4-32	P2	6. 7	7. 6
UNS1/4-36	P2	6. 7	7. 6
UNC5/16-18	P2	6. 0	7. 4
	P3	6. 0	7. 4
	P4	6. 0	7. 4
UNC5/16-18-100L		13. 1	
UNC5/16-18-AL	P2	6. 7	
UNC5/16-18-HT Osłona	1B	7. 9	8. 3
UNC5/16-18L Odwróć zęby	P2	7. 4	8. 6
UNF5/16-24	P2	7. 4	8. 6
	P4	7. 4	8. 6
UNF5/16-24-HT Osłona	1B		10. 0
UNF5/16-24L Odwróć zęby	P2	9. 3	10. 4
UNC3/8-16	P2	7. 9	9. 6
	P3	7. 9	9. 6
	P4	7. 9	9. 6
UNC3/8-16-100L		14. 7	
UNC3/8-16-AL	P2	8. 3	
UNC3/8-16-HT Osłona	1B	9. 6	10. 4
UNC3/8-16L Odwróć zęby	P2	9. 6	11. 0
UNF3/8-24	P2	9. 3	10. 7
	P4	9. 3	10. 7
UNF3/8-24-HT Osłona	1B		12. 1
UNF3/8-24L Odwróć zęby	P2	11. 0	12. 6
UNS3/8-32	P2	9. 3	10. 7
UNC7/16-14	P2	11. 9	13. 9
UNF7/16-20	P2	12. 6	14. 7
UNC1/2-12	P2	13. 1	15. 3
UNF1/2-20	P2	14. 6	16. 4
W1/8-40	P1	4. 7	5. 4
W5/32-32	P2	4. 7	5. 4
W3/16-24	P2	4. 7	5. 4
W7/32-24	P2	4. 7	5. 7
W1/4-20	P2	4. 7	5. 7
W5/16-18	P2	6. 0	7. 4
W3/8-16	P2	7. 9	9. 6
W7/16-14	P2	11. 9	13. 9
W1/2-12	P2	13. 1	15. 3
PS1/8-28 British Standard		7. 9	
PS1/4-14 American Standard		22. 4	
PS1/4-18 American Standard		7. 9	
PS1/4-19 British Standard		9. 3	
PS3/8-18 American Standard		13. 1	
PS3/8-19 British Standard		14. 6	
PS1/2-14 American Standard		17. 1	
PS1/2-14 British Standard		19. 7	
PS3/4-14 British Standard		25. 0	
PS1-11 British Standard		41. 9	
PS1-11. 1-2 American Standard		41. 9	
PT1/16-28 British Standard		7. 9	
PT1/8-28 British Standard		7. 9	
PT1/4-19 British Standard		10. 4	
PT3/8-19 British Standard		15. 7	
PT1/2-14 British Standard		19. 7	
PT3/4-14 British Standard		27. 6	
PT1-11 British Standard		46. 0	
NPT1/8-27 American Standard		7. 9	
NPT1/4-18 American Standard		10. 4	
NPT3/8-18 American Standard		15. 7	
NPT1/2-14 American Standard		19. 7	
NPT1/4-14 American Standard		27. 6	
NPT1-11. 1-2 American Standard		46. 0	

Powyżej ceny nie obejmuje frachtu, podatku i opłaty.
Krajowa cena transakcji w USD w Chinach.
Jeśli masz jakieś pytania, napisz: eva@mzgtool.cn

HT Straight Wire Tap
HT Straight Wire Tap



Gwint x Skok x Długość (/ Odwróć zęby)	Precyzja	Biały
M1. 0x0. 25	P1	4. 3
M1. 2x0. 25	P1	4. 3
M1. 6x0. 35	P1	4. 3
M1. 7x0. 35	P1	4. 3
M1. 8x0. 35	P1	4. 3
M2. 0x0. 25	P1	4. 7
M2. 0x0. 4	P2	4. 0
	P3	4. 0
	P4	4. 0
M2. 2x0. 25	P1	4. 7
M2. 2x0. 45	P2	4. 0
M2. 3x0. 25	P1	4. 7
M2. 3x0. 4	P2	4. 0
M2. 5x0. 35	P1	4. 7
M2. 5x0. 45	P2	4. 0
	P3	4. 0
	P4	4. 0
M2. 6x0. 35	P2	4. 7
M2. 6x0. 45	P2	4. 0
	P3	4. 0
	P4	4. 0
M3. 0x0. 35	P2	4. 7
M3. 0x0. 5	P2	3. 3
	P3	3. 3
	P4	3. 3
M3. 5x0. 35	P2	4. 7
M3. 5x0. 6	P2	3. 3
	P3	3. 3
	P4	3. 3
M4. 0x0. 35	P2	4. 7
M4. 0x0. 5	P2	4. 7
M4. 0x0. 7	P2	3. 3
	P3	3. 3
	P4	3. 3
M4. 0x0. 75	P2	4. 7
M4. 5x0. 5	P2	4. 7
M4. 5x0. 75	P2	3. 6
M5. 0x0. 35	P2	4. 7
M5. 0x0. 5	P2	4. 7
M5. 0x0. 8	P2	3. 6
	P3	3. 6
	P4	3. 6
M6. 0x0. 35	P2	5. 3
M6. 0x0. 5	P2	4. 7
M6. 0x0. 75	P2	4. 7
M6. 0x1. 0	P2	3. 6
	P3	3. 6
	P4	3. 6
M7. 0x0. 5	P2	6. 1
M7. 0x0. 75	P2	6. 1
M7. 0x1. 0	P2	5. 3
M8. 0x0. 35	P2	7. 4
M8. 0x0. 5	P2	6. 1
M8. 0x0. 75	P2	6. 1
M8. 0x1. 0	P2	6. 1
M8. 0x1. 25	P2	5. 3
	P3	5. 3
M9. 0x0. 5	P3	8. 1
M9. 0x0. 75	P3	8. 1
M9. 0x1. 0	P3	8. 1
M9. 0x1. 25	P3	6. 9
M10x0. 5	P3	8. 1
M10x0. 75	P3	8. 1
M10x1. 0	P3	8. 1
M10x1. 25	P3	8. 1
M10x1. 5	P3	6. 9
	P4	6. 9
M11x0. 5	P3	10. 4
M11x0. 75	P3	10. 4
M11x1. 0	P3	10. 4
M11x1. 5	P3	9. 3
M12x0. 5	P3	10. 4
M12x0. 75	P3	10. 4
M12x1. 0	P3	10. 4
M12x1. 25	P3	10. 4
M12x1. 5	P3	10. 4
M12x1. 75	P3	9. 3
	P4	9. 3
M14x2. 0	P3	10. 4
M16x2. 0	P3	13. 1

Gwint x Skok x Długość (/ Odwróć zęby)	Precyzja	Biały
UNF0-80	P1	4. 3
UNC1-64	P1	4. 3
UNF1-72	P1	5. 0
UNC2-56	P1	4. 3
UNF2-64	P1	5. 0
UNC3-48	P1	4. 3
UNF3-56	P1	5. 0
UNC4-40	P2	4. 0
	P3	4. 0
UNF4-48	P2	4. 7
UNC5-40	P2	4. 0
UNF5-44	P2	4. 7
UNC6-32	P2	4. 0
	P3	4. 0
UNF6-40	P2	4. 7
UNC8-32	P2	4. 0
	P3	4. 0
UNF8-36	P2	4. 7
UNC10-24	P2	4. 0
UNF10-32	P2	4. 7
UNC12-24	P2	4. 0
UNF12-28	P2	4. 7
UNC1/4-20	P2	4. 0
UNF1/4-28	P2	4. 7
UNF1/4-32	P2	4. 7
UNC5/16-18	P3	5. 3
UNF5/16-24	P3	6. 1
UNEF5/16-32	P3	6. 7
UNC3/8-16	P3	6. 9
UNF3/8-24	P3	8. 1
UNEF3/8-32	P3	8. 1
UNC7/16-14	P3	9. 3
UNF7/16-20	P3	10. 4
UNC1/2-13	P3	9. 3
UNF1/2-20	P3	10. 4

Tube Tapping

PS1/16-28 British Standard	6. 7
PS1/8-27 American Standard	6. 7
PS1/8-28 British Standard	6. 7
PS1/4-14 American Standard	22. 4
PS1/4-18 American Standard	7. 9
PS1/4-19 British Standard	7. 9
PS3/8-18 American Standard	13. 1
PS3/8-19 British Standard	13. 1
PS1/2-14 American Standard	17. 1
PS1/2-14 British Standard	17. 1
PS3/4-14 British Standard	22. 4
PS1-11 British Standard	38. 1
PS1-11. 1-2 American Standard	38. 1
PT1/16-28 British Standard	6. 7
PT1/8-28 British Standard	6. 7
PT1/4-19 British Standard	8. 6
PT3/8-19 British Standard	14. 6
PT1/2-14 British Standard	18. 3
PT3/4-14 British Standard	25. 0
PT1-11 British Standard	41. 9
NPT1/8-27 American Standard	6. 7
NPT1/4-18 American Standard	8. 6
NPT3/8-18 American Standard	14. 6
NPT1/2-14 American Standard	18. 3
NPT1/4-14 American Standard	25. 0
NPT1-11. 1-2 American Standard	41. 9

Regulowana matryca kołowa AR-
AR-D Adjustable Circular Die



Gwint x Skok x Długość (/ Odwróć zęby)	External Diameter	Biały
M1. 0x0. 25	20	33. 1
M1. 2x0. 25	20	13. 1
M1. 4x0. 3	20	13. 1
M1. 5x0. 3	20	13. 1
M1. 6x0. 35	20	13. 1
M1. 7x0. 35	20	13. 1
M1. 8x0. 35	20	13. 1
M2. 0x0. 25	20	11. 9
M2. 0x0. 4	20	10. 4
M2. 0x0. 4L Odwróć zęby	20	11. 9
M2. 2x0. 25	20	11. 9
M2. 2x0. 45	20	10. 4
M2. 3x0. 4	20	10. 4
M2. 5x0. 35	20	11. 9
M2. 5x0. 45	20	10. 4
M2. 5x0. 45L Odwróć zęby	20	11. 9
M2. 6x0. 35	20	11. 9
M2. 6x0. 45	20	10. 4
M3. 0x0. 35	20	11. 9
M3. 0x0. 5	20	10. 4
M3. 0x0. 5L Odwróć zęby	20	11. 9
M4. 0x0. 35	20	11. 9
M4. 0x0. 5	20	11. 9
M4. 0x0. 7	20	10. 4
M4. 0x0. 7L Odwróć zęby	20	11. 9
M4. 5x0. 5	20	11. 9
M4. 5x0. 75	20	10. 4
M5. 0x0. 35	20	11. 9
M5. 0x0. 5	20	11. 9
M5. 0x0. 8	20	10. 4
M5. 0x0. 8L Odwróć zęby	20	11. 9
M6. 0x0. 5	20	11. 9
M6. 0x0. 75	20	11. 9
M6. 0x1. 0	20	10. 4
M6. 0x1. 0L Odwróć zęby	20	11. 9
M7. 0x0. 5	25	13. 1
M7. 0x0. 75	25	13. 1
M7. 0x1. 0	25	11. 9
M8. 0x0. 5	25	13. 1
M8. 0x0. 75	25	13. 1
M8. 0x1. 0	25	13. 1
M8. 0x1. 25	25	11. 9
M8. 0x1. 25L Odwróć zęby	25	13. 1
M9. 0x0. 5	25	13. 1
M9. 0x0. 75	25	13. 1
M9. 0x1. 0	25	13. 1
M9. 0x1. 25	25	11. 9
M10x0. 5	25	13. 1
M10x0. 75	25	13. 1
M10x1. 0	25	13. 1
M10x1. 25	25	13. 1
M10x1. 5	25	11. 9
M10x1. 5L Odwróć zęby	25	13. 1
M11x1. 0	25	11. 9
M12x0. 5	25	13. 1
M12x0. 75	25	13. 1
M12x1. 0	25	13. 1
M12x1. 25	25	13. 1
M12x1. 5	25	13. 1
M12x1. 75	25	11. 9
M12x1. 75L Odwróć zęby	25	13. 1
M14x1. 0	38	25. 0
M14x1. 25	38	25. 0
M14x1. 5	38	25. 0
M14x2. 0	38	23. 6
M16x1. 0	38	25. 0
M16x1. 25	38	25. 0
M16x1. 5	38	25. 0
M16x2. 0	38	23. 6

Gwint x Skok x Długość (/ Odwróć zęby)	External Diameter	Biały
UNF0-80	20	11. 9
UNC1-64	20	10. 4
UNF1-72	20	11. 9
UNC2-56	20	10. 4
UNC3-48	20	10. 4
UNF3-56	20	11. 9
UNC4-40	20	10. 4
UNF4-48	20	11. 9
UNC5-40	20	10. 4
UNC6-32	20	10. 4
UNF6-40	20	11. 9
UNC8-32	20	10. 4
UNF8-36	20	11. 9
UNC10-24	20	10. 4
UNF10-32	20	11. 9
UNC12-24	20	10. 4
UNF12-28	20	11. 9
UNC1/4-20	20	10. 4
UNF1/4-28	20	11. 9
UNS1/4-32	20	11. 9
UNEF1/4-36	20	11. 9
UNC5/16-18	25	11. 9
UNF5/16-24	25	13. 1
UNC3/8-16	25	11. 9
UNF3/8-24	25	13. 1
UNC7/16-14	25	11. 9
UNF7/16-20	25	13. 1
UNC1/2-12	25	11. 9
UNF1/2-20	25	13. 1
W1/8-40	20	10. 4
W5/32-32	20	10. 4
W3/16-24	20	10. 4
W1/4-20	20	10. 4
W5/16-18	25	11. 9
W3/8-16	25	11. 9
W7/16-14	25	11. 9
W1/2-12	25	11. 9

Powyżej ceny nie obejmuje frachtu, podatku i opłaty.
Krajowa cena transakcji w USD w Chinach.
Jeśli masz jakieś pytania, napisz: eva@mzgtool.cn

Turning Inserts

Zdjęcia produktów	Specyfikacja	R	USD
 Żeliwo i hartowane Obróbka wykończeniowa materiałów	CCGT060202 CBN1 CCGT060204 CBN1 CCGT060208 CBN1 CCGT09T302 CBN1 CCGT09T304 CBN1 CCGT09T308 CBN1 CCGT120402 CBN1 CCGT120404 CBN1 CCGT120408 CBN1	0.2 0.4 0.8 0.2 0.4 0.8 0.2 0.4 0.8	6.9 6.9 6.9 6.9 6.9 6.9 6.9 6.9 6.9
 Miedź i aluminium Zakończ obróbkę	CCGT060202 PCD1 CCGT060204 PCD1 CCGT09T302 PCD1 CCGT09T304 PCD1 CCGT09T308 PCD1 CCGT120402 PCD1 CCGT120404 PCD1 CCGT120408 PCD1	0.2 0.4 0.2 0.4 0.8 0.2 0.4 0.8	6.9 6.9 6.9 6.9 6.9 6.9 6.9 6.9
Medium miedzi i aluminium Zakończ obróbkę	CCGT060202-AL ZK01 CCGT060204-AL ZK01 CCGT060208-AL ZK01 CCGT09T302-AL ZK01 CCGT09T304-AL ZK01 CCGT09T308-AL ZK01 CCGT120402-AL ZK01 CCGT120404-AL ZK01 CCGT120408-AL ZK01	0.2 0.4 0.8 0.2 0.4 0.8 0.2 0.4 0.8	1.1 1.1 1.1 1.4 1.4 1.4 2.3 2.3 2.3
Obróbka stali nierdzewnej	CCMT060204 ZM30 CCMT060208 ZM30 CCMT09T304 ZM30 CCMT09T308 ZM30 CCMT120404 ZM30 CCMT120408 ZM30	0.4 0.8 0.4 0.8 0.4 0.8	1.6 1.6 1.7 1.7 2.4 2.4
 Cermetowa średnia i cienka stal Części mają dobre wykończenie	CCMT060204-FG ZN60 CCMT09T304-FG ZN60 CCMT09T308-FG ZN60	0.4 0.4 0.8	1.7 1.9 1.9
Cermetowa średnia i cienka stal Części mają dobre wykończenie	CCMT060202-HQ ZN60 CCMT060204-HQ ZN60 CCMT09T302-HQ ZN60 CCMT09T304-HQ ZN60	0.2 0.4 0.2 0.4	1.7 1.7 1.9 1.9
 Cermetowa średnia i cienka stal Części mają dobre wykończenie	CCMT060204-MT ZN60 CCMT09T304-MT ZN60 CCMT09T308-MT ZN60	0.4 0.8 0.8	1.7 1.9 1.9
Cermet Fine Steel Części mają dobre wykończenie	CCGT060202EL-U ZN90 CCGT060204EL-U ZN90 CCGT09T302EL-U ZN90 CCGT09T304EL-U ZN90	0.2 0.4 0.2 0.4	4.0 4.0 4.0 4.0
Cermet Fine Steel Części mają dobre wykończenie	CCGT060202ER-U ZN90 CCGT060204ER-U ZN90 CCGT09T302ER-U ZN90 CCGT09T304ER-U ZN90	0.2 0.4 0.2 0.4	4.0 4.0 4.0 4.0

Zdjęcia produktów	Specyfikacja	R	USD
Żeliwo i hartowane Obróbka wykończeniowa materiałów	CNMG120402 CBN1 CNMG120404 CBN1 CNMG120408 CBN1	0.2 0.4 0.8	6.9 6.9 6.9
 Miedź i aluminium Zakończ obróbkę	CNMG120402 PCD1 CNMG120404 PCD1 CNMG120408 PCD1	0.2 0.4 0.8	6.9 6.9 6.9
Średnio wykończona obróbka stali	CNMG120404-TM ZC25 CNMG120408-TM ZC25 CNMG120412-TM ZC25	0.4 0.8 1.2	2.6 2.6 2.6
R-X L-X Obróbka zgrubna stali	CNMG120408R-X ZC25 CNMG120408L-X ZC25	0.8 0.8	2.6 2.6
Średnie wykończenie Obróbka twardej stali	CNMG120404-TM ZC35 CNMG120408-TM ZC35	0.4 0.8	2.6 2.6
Medium miedzi i aluminium Zakończ obróbkę	CNMG120404-HA ZK01 CNMG120408-HA ZK01	0.4 0.8	2.0 2.0
 Średnio zgrubna obróbka żeliwa	CNMA120404 ZK50 CNMA120408 ZK50	0.4 0.8	2.6 2.6
Średnio wykończona obróbka żeliwa	CNMG120404 ZK50 CNMG120408 ZK50	0.4 0.8	2.6 2.6
 Obróbka stali nierdzewnej	CNMG120408-HS ZM30	0.8	2.6
 Obróbka stali nierdzewnej	CNMG120404-MA ZM30 CNMG120408-MA ZM30	0.4 0.8	2.6 2.6
Obróbka stali nierdzewnej	CNMG120404-MS ZM30 CNMG120408-MS ZM30	0.4 0.8	2.6 2.6
 Cermetowa średnia i cienka stal Części mają dobre wykończenie	CNMG120404-HQ ZN60 CNMG120408-HQ ZN60	0.4 0.8	2.3 2.3
Cermetowa średnia i cienka stal Części mają dobre wykończenie	CNMG120404-TS ZN60 CNMG120408-TS ZN60	0.4 0.8	2.3 2.3

Powyżej ceny nie obejmuje frachtu, podatku i opłaty.
Krajowa cena transakcji w USD w Chinach.
Jeśli masz jakieś pytania, napisz: eva@mzgtool.cn

Zdjęcia produktów	Specyfikacja	R	USD
 Żeliwo i hartowane Obróbka wykończeniowa materiałów	DCGT070202 CBN1 DCGT070204 CBN1 DCGT070208 CBN1 DCGT11T301 CBN1 DCGT11T302 CBN1 DCGT11T304 CBN1 DCGT11T308 CBN1 DCGW11T308 CBN1	0.2 0.4 0.8 0.1 0.2 0.4 0.8 0.8	6.9 6.9 6.9 6.9 6.9 6.9 6.9 6.9
 Miedź i aluminium Zakończ obróbkę	DCGT070201 PCD1 DCGT070202 PCD1 DCGT070204 PCD1 DCGT070208 PCD1 DCGT11T301 PCD1 DCGT11T302 PCD1 DCGT11T304 PCD1 DCGT11T308 PCD1	0.1 0.2 0.4 0.8 0.1 0.2 0.4 0.8	6.9 6.9 6.9 6.9 6.9 6.9 6.9 6.9
 Medium miedzi i aluminium Zakończ obróbkę	DCGT070202-AL ZK01 DCGT070204-AL ZK01 DCGT11T302-AL ZK01 DCGT11T304-AL ZK01 DCGT11T308-AL ZK01	0.2 0.4 0.2 0.4 0.8	1.4 1.4 1.6 1.6 1.6
 Obróbka stali nierdzewnej	DCMT070204-MV ZM30 DCMT11T304-MV ZM30	0.4 0.4	1.6 1.7
 Obróbka stali nierdzewnej	DCMT11T304 ZM30 DCMT11T308 ZM30	0.4 0.8	1.7 1.7
 Cermetowa średnia i cienka stal Części mają dobre wykończenie	DCMT070204-FG ZN60 DCMT11T302-FA ZN60 DCMT11T304-FG ZN60	0.4 0.2 0.4	1.7 1.9 1.9
Cermetowa średnia i cienka stal Części mają dobre wykończenie	DCMT070202-HQ ZN60 DCMT070204-HQ ZN60 DCMT11T302-HQ ZN60 DCMT11T304-HQ ZN60	0.2 0.4 0.2 0.4	1.7 1.7 1.9 1.9
Cermet Fine Steel Części mają dobre wykończenie	DCGT11T302FL-U ZN90 DCGT11T304FL-U ZN90	0.2 0.4	4.0 4.0
Cermet Fine Steel Części mają dobre wykończenie	DCGT11T302FR-U ZN90 DCGT11T304FR-U ZN90	0.2 0.4	4.0 4.0

Zdjęcia produktów	Specyfikacja	R	USD
 Żeliwo i hartowane Obróbka wykończeniowa materiałów	DNMA150404 CBN1 DNMA150408 CBN1	0.4 0.8	6.9 6.9
 Miedź i aluminium Zakończ obróbkę	DNMA150404 PCD1 DNMA150408 PCD1	0.4 0.8	6.9 6.9
 Medium miedzi i aluminium Zakończ obróbkę	DNMG150404-HA ZK01 DNMG150408-HA ZK01 DNMG150604-HA ZK01 DNMG150608-HA ZK01	0.4 0.8 0.4 0.8	4.3 4.3 4.9 4.9
Cermetowa średnia i cienka stal Części mają dobre wykończenie	DNMG110404-FG ZN60	0.4	2.6
Cermetowa średnia i cienka stal Części mają dobre wykończenie	DNMG150404-HQ ZN60 DNMG150408-HQ ZN60	0.4 0.8	2.6 2.6
Cermet Medium And Rough Steel Części mają dobre wykończenie	DNMG150404L-VF ZN60	0.4	2.6
Cermet Medium And Rough Steel Części mają dobre wykończenie	DNMG150404R-VF ZN60	0.4	2.6

Powyżej ceny nie obejmuje frachtu, podatku i opłaty.
Krajowa cena transakcji w USD w Chinach.
Jeśli masz jakieś pytania, napisz: eva@mzgtool.cn

Turning Inserts

Zdjęcia produktów	Specyfikacja	R	USD
 Żeliwo i hartowane Obróbka wykończeniowa materiałów	SNMG120404 CBN1 SNMG120408 CBN1	0.4 0.8	6.9 6.9
 Miedź i aluminium Zakończ obróbkę	SNMG120404 PCD1 SNMG120408 PCD1	0.4 0.8	6.9 6.9
Obróbka zgrubna stali	SNMG120408L-S ZC25	0.8	2.6
Szorstka obróbka twardej stali	SNMG120408L-S ZC35	0.8	2.6
Obróbka zgrubna stali	SNMG120408R-S ZC25	0.8	2.6
Szorstka obróbka twardej stali	SNMG120408R-S ZC35	0.8	2.6
Średnio wykończona obróbka stali	SNMG120408-TM ZC25	0.8	2.6
 Medium miedzi i aluminium Zakończ obróbkę	SNMG120404-HA ZK01 SNMG120408-HA ZK01	0.4 0.8	2.0 2.0
 Obróbka stali nierdzewnej	SNMG120408-MA ZM30	0.8	2.6
Obróbka stali nierdzewnej	SNMG120404-MS ZM30	0.4	2.6
Obróbka stali nierdzewnej	SNMG120404-HQ ZN60 SNMG120404-HQ ZN60	0.4 0.8	2.3 2.3
Cermetowa średnia i cienka stal Części mają dobre wykończenie	SCMT09T304-MT ZN60	0.4	1.9
Medium miedzi i aluminium Zakończ obróbkę	SCGT09T304-AL ZK01 SCGT09T308-AL ZK01 SCGT120404-AL ZK01 SCGT120408-AL ZK01	0.4 0.8 0.4 0.8	1.4 1.4 1.9 1.9

Zdjęcia produktów	Specyfikacja	R	USD
Żeliwo i hartowane Obróbka wykończeniowa materiałów	TBGT060102 CBN1 TCGT110302 CBN1 TCGT16T302 CBN1 TCGT16T304 CBN1 TCGT16T308 CBN1 TPGT080202 CBN1 TPGT080204 CBN1 TPGT090202 CBN1 TPGT090204 CBN1 TPGT110202 CBN1 TPGT110204 CBN1 TPGT110302 CBN1 TPGT110304 CBN1 TPGT110308 CBN1	0.2 0.2 0.2 0.4 0.8 0.2 0.4 0.2 0.4 0.2 0.4 0.2 0.4 0.8	6.9 6.9 6.9 6.9 6.9 6.9 6.9 6.9 6.9 6.9 6.9 6.9 6.9 6.9
 Miedź i aluminium Zakończ obróbkę	TBGT060102 PCD1 TCGT110202 PCD1 TCGT110204 PCD1 TCGT110304 PCD1 TCGT16T302 PCD1 TCGT16T304 PCD1 TCGT16T308 PCD1 TPGT080202 PCD1 TPGT080204 PCD1 TPGT090202 PCD1 TPGT090204 PCD1 TPGT110204 PCD1 TPGT110302 PCD1 TPGT110304 PCD1	0.2 0.2 0.4 0.4 0.2 0.4 0.8 0.2 0.4 0.2 0.4 0.4 0.2 0.4	6.9 6.9 6.9 6.9 6.9 6.9 6.9 6.9 6.9 6.9 6.9 6.9 6.9 6.9
 Cermetowa średnia i cienka stal Części mają dobre wykończenie	TBGT060102L ZN90 TBGT060104L ZN90 TCGT110202L ZN90 TCGT110204L ZN90 TPGH080202L ZN90 TPGH080204L ZN90 TPGH090202L ZN90 TPGH090204L ZN90 TPGH110302L ZN90 TPGH110304L ZN90	0.2 0.4 0.2 0.4 0.2 0.4 0.2 0.4 0.2 0.4	3.4 3.4 3.4 3.4 3.4 3.4 3.4 3.4 3.4 3.4
 Cermetowa średnia i cienka stal Części mają dobre wykończenie	TBGT060102L-W ZN90 TBGT060104L-W ZN90 TPGT080202L-W ZN90 TPGT080204L-W ZN90 TPGT090202L-W ZN90 TPGT090204L-W ZN90 TPGT110302L-W ZN90 TPGT110304L-W ZN90	0.2 0.4 0.2 0.4 0.2 0.4 0.2 0.4	3.4 3.4 3.4 3.4 3.4 3.4 3.4 3.4
Cermetowa średnia i cienka stal Części mają dobre wykończenie	TCMT090202-HQ ZN60 TCMT090204-HQ ZN60 TCMT110202-HQ ZN60 TCMT110204-HQ ZN60 TCMT110208-HQ ZN60 TCMT16T304-HQ ZN60 TPMT110304-HQ ZN60 TPMT110308-HQ ZN60	0.2 0.4 0.2 0.4 0.8 0.4 0.4 0.8	1.7 1.7 1.7 1.7 1.7 2.4 1.7 1.7
 Medium miedzi i aluminium Zakończ obróbkę	TCGT090202-AL ZK01 TCGT090204-AL ZK01 TCGT110202-AL ZK01 TCGT110204-AL ZK01 TCGT110302-AL ZK01 TCGT110304-AL ZK01 TCGT16T302-AL ZK01 TCGT16T304-AL ZK01 TCGT16T308-AL ZK01	0.2 0.4 0.2 0.4 0.2 0.4 0.2 0.4 0.8	1.4 1.4 1.4 1.4 1.6 1.6 1.7 1.7 1.7
 Obróbka stali nierdzewnej	TCMT110204 ZM30 TCMT110208 ZM30 TCMT16T304 ZM30 TCMT16T308 ZM30	0.4 0.8 0.4 0.8	1.6 1.6 2.3 2.3

Powyżej ceny nie obejmuje frachtu, podatku i opłaty.
Krajowa cena transakcji w USD w Chinach.
Jeśli masz jakieś pytania, napisz: eva@mzgtool.cn

Turning Inserts

MaiFix®

Zdjęcia produktów	Specyfikacja	R	USD
Żeliwo i hartowane Obróbka wykończeniowa materiałów	TNMA160402 CBN1 TNMA160404 CBN1 TNMA160408 CBN1	0.2 0.4 0.8	6.9 6.9 6.9
Miedź i aluminium Zakończ obróbkę	TNMA160402 PCD1 TNMA160404 PCD1 TNMA160408 PCD1	0.2 0.4 0.8	6.9 6.9 6.9
CQ HQ Średnio wykończona obróbka stali	TNMG160404-CQ ZC25 TNMG160408-CQ ZC25 TNMG160404-HQ ZC25 TNMG160408-HQ ZC25	0.4 0.8 0.4 0.8	2.3 2.3 2.3 2.3
R-S L-S Obróbka zgrubna stali	TNMG160404L-S ZC25 TNMG160408L-S ZC25 TNMG160404R-S ZC25 TNMG160408R-S ZC25	0.4 0.8 0.4 0.8	2.3 2.3 2.3 2.3
R-S L-S Szorstka obróbka twardej stali	TNMG160404L-S ZC35 TNMG160408L-S ZC35 TNMG160404R-S ZC35 TNMG160408R-S ZC35	0.4 0.8 0.4 0.8	2.3 2.3 2.3 2.3
Średnio wykończona obróbka stali	TNMG160404-TM ZC25 TNMG160408-TM ZC25 TNMG160412-TM ZC25	0.4 0.8 1.2	2.3 2.3 2.3
 Średnie wykończenie Obróbka twardej stali	TNMG160404-TM ZC35 TNMG160408-TM ZC35	0.4 0.8	2.3 2.3
 Medium miedzi i aluminium Zakończ obróbkę	TNMG160402-HA ZK01 TNMG160404-HA ZK01 TNMG160408-HA ZK01	0.2 0.4 0.8	1.9 1.9 1.9
TNMA Medium Rough ObróbkaCast Iron TNMG Średnie wykończenie ObróbkaCast Iron	TNMA160404 ZK50 TNMA160408 ZK50 TNMG160404 ZK50 TNMG160408 ZK50	0.4 0.8 0.4 0.8	2.3 2.3 2.3 2.3
 HA MA Obróbka stali nierdzewnej	TNMG160404-HA ZM30 TNMG160408-HA ZM30 TNMG160404-MA ZM30 TNMG160408-MA ZM30	0.4 0.8 0.4 0.8	2.3 2.3 2.3 2.3
Obróbka stali nierdzewnej	TNMG160404-MQ ZM30 TNMG160408-MQ ZM30	0.4 0.8	2.3 2.3
 Obróbka stali nierdzewnej	TNMG160404-MS ZM30 TNMG160408-MS ZM30	0.4 0.8	2.3 2.3

Zdjęcia produktów	Specyfikacja	R	USD
R-C L-C Cermetowa średnia i cienka stal Części mają dobre wykończenie	TNMG160404L-C ZN60 TNMG160408L-C ZN60 TNMG160404R-C ZN60 TNMG160408R-C ZN60	0.4 0.8 0.4 0.8	1.9 1.9 1.9 1.9
R-S L-S Cermetowa średnia i cienka stal Części mają dobre wykończenie	TNMG160404L-S ZN60 TNMG160408L-S ZN60 TNMG160404R-S ZN60 TNMG160408R-S ZN60	0.4 0.8 0.4 0.8	1.9 1.9 1.9 1.9
R-VF L-VF Cermetowa średnia i cienka stal Części mają dobre wykończenie	TNMG160404L-VF ZN60 TNMG160408L-VF ZN60 TNMG160404R-VF ZN60 TNMG160408R-VF ZN60	0.4 0.8 0.4 0.8	1.9 1.9 1.9 1.9
R-FS L-FS Cermetowa średnia i cienka stal Części mają dobre wykończenie	TNMG160404L-FS ZN60 TNMG160408L-FS ZN60 TNMG160404R-FS ZN60 TNMG160408R-FS ZN60	0.4 0.8 0.4 0.8	1.9 1.9 1.9 1.9
Cermetowa średnia i cienka stal Części mają dobre wykończenie	TNMG160404-HQ ZN60 TNMG160408-HQ ZN60	0.4 0.8	1.9 1.9
 Cermetowa średnia i cienka stal Części mają dobre wykończenie	TNMG160404-MT ZN60 TNMG160408-MT ZN60	0.4 0.8	1.9 1.9
Cermetowa średnia i cienka stal Części mają dobre wykończenie	TNMG160404-TS ZN60 TNMG160408-TS ZN60	0.4 0.8	1.9 1.9
R-P L-P Cermet Fine Steel Części mają dobre wykończenie	TNGG160402L-P ZN90 TNGG160404L-P ZN90 TNGG160402R-P ZN90 TNGG160404R-P ZN90	0.2 0.4 0.2 0.4	3.6 3.6 3.6 3.6
 R-S L-S Cermet Fine Steel Części mają dobre wykończenie	TNGG160402L-S ZN90 TNGG160404L-S ZN90 TNGG160402R-S ZN90 TNGG160404R-S ZN90	0.2 0.4 0.2 0.4	3.6 3.6 3.6 3.6

Powyżej ceny nie obejmuje frachtu, podatku i opłaty.
Krajowa cena transakcji w USD w Chinach.
Jeśli masz jakieś pytania, napisz: eva@mzgtool.cn

Turning Inserts

Zdjęcia produktów	Specyfikacja	R	USD
 Żeliwo i hartowane Obróbka wykończeniowa materiałów	VBMT110302 CBN1 VBMT110304 CBN1 VBMT160402 CBN1 VBMT160404 CBN1 VBMT160408 CBN1 VCGT110302 CBN1 VCGT110304 CBN1 VCGT110308 CBN1 VCGT160402 CBN1 VCGT160404 CBN1 VCGT160408 CBN1 VCGT160412 CBN1	0.2 0.4 0.2 0.4 0.8 0.2 0.4 0.8 0.2 0.4 0.8 1.2	6.9 6.9 6.9 6.9 6.9 6.9 6.9 6.9 6.9 6.9 6.9 6.9
Miedź i aluminium Zakończ obróbkę	VBGT110301 PCD1 VBGT110302 PCD1 VBGT110304 PCD1 VBGT110308 PCD1 VBGT160402 PCD1 VBGT160404 PCD1 VBGT160408 PCD1 VCGT110301 PCD1 VCGT110302 PCD1 VCGT110304 PCD1 VCGT110308 PCD1 VCGT160401 PCD1 VCGT160402 PCD1 VCGT160404 PCD1 VCGT160408 PCD1 VCGT160412 PCD1	0.1 0.2 0.4 0.8 0.2 0.4 0.8 0.1 0.2 0.4 0.8 0.1 0.2 0.4 0.8 1.2	6.9 6.9 6.9 6.9 6.9 6.9 6.9 6.9 6.9 6.9 6.9 6.9 6.9 6.9 6.9 6.9
Medium miedzi i aluminium Zakończ obróbkę	VBGT110302-AL ZK01 VBGT110304-AL ZK01 VBGT160402-AL ZK01 VBGT160404-AL ZK01 VBGT160408-AL ZK01 VCGT110302-AL ZK01 VCGT110304-AL ZK01 VCGT160402-AL ZK01 VCGT160404-AL ZK01 VCGT160408-AL ZK01	0.2 0.4 0.2 0.4 0.8 0.2 0.4 0.2 0.4 0.8	1.1 1.1 2.0 2.0 2.0 1.1 1.1 2.0 2.0 2.0
 Obróbka stali nierdzewnej	VBMT160404-MV ZM30 VBMT160408-MV ZM30	0.4 0.8	3.7 3.7
Cermetowa średnia i cienka stal Części mają dobre wykończenie	VBMT110304-HQ ZN60 VBMT160404-HQ ZN60	0.4 0.4	2.7 3.4
Cermetowa średnia i cienka stal Części mają dobre wykończenie	VBMT160404-MT ZN60	0.4	3.6
 Cermet Fine Steel Części mają dobre wykończenie	VBGT110302L ZN90 VBGT110304L ZN90	0.2 0.4	4.7 4.7
 Cermet Fine Steel Części mają dobre wykończenie	VBGT110302R-Y ZN90 VBGT110304R-Y ZN90	0.2 0.4	4.7 4.7

Zdjęcia produktów	Specyfikacja	R	USD
 Żeliwo i hartowane Obróbka wykończeniowa materiałów	VNMG160404 CBN1 VNMG160408 CBN1	0.4 0.8	6.9 6.9
Miedź i aluminium Zakończ obróbkę	VNMG160402 PCD1 VNMG160404 PCD1 VNMG160408 PCD1	0.2 0.4 0.8	6.9 6.9 6.9
Średnio wykończona obróbka stali	VNMG160404-TM ZC25 VNMG160408-TM ZC25	0.4 0.8	2.7 2.7
 Średnie wykończenie Obróbka twardej stali	VNMG160404-TM ZC35 VNMG160408-TM ZC35	0.4 0.8	2.7 2.7
Medium miedzi i aluminium Zakończ obróbkę	VNMG160404-AL ZK01 VNMG160408-AL ZK01	0.4 0.8	2.3 2.3
Obróbka stali nierdzewnej	VNMG160404 ZM30 VNMG160408 ZM30	0.4 0.8	2.7 2.7
Obróbka stali nierdzewnej	VNMG160404-HS ZM30 VNMG160408-HS ZM30	0.4 0.8	2.7 2.7
Cermetowa średnia i cienka stal Części mają dobre wykończenie	VNMG160404-MT ZN60 VNMG160408-MT ZN60	0.4 0.8	2.3 2.3

Powyżej ceny nie obejmuje frachtu, podatku i opłaty.
Krajowa cena transakcji w USD w Chinach.
Jeśli masz jakieś pytania, napisz: eva@mzgtool.cn

Zdjęcia produktów	Specyfikacja	R	USD
 Żeliwo i hartowane Obróbka wykończeniowa materiałów	WNMG080404 CBN1 WNMG080408 CBN1 WNMG080412 CBN1	0.4 0.8 1.2	6.9 6.9 6.9
 Miedź i aluminium Zakończ obróbkę	WNMA080402 PCD1 WNMA080404 PCD1 WNMA080408 PCD1	0.2 0.4 0.8	6.9 6.9 6.9
Średnio wykończona obróbka stali	WNMG080404-CQ ZC25 WNMG080408-CQ ZC25 WNMG080412-CQ ZC25	0.4 0.8 1.2	2.6 2.6 2.6
Średnio wykończona obróbka stali	WNMG080404-HQ ZC25 WNMG080408-HQ ZC25	0.4 0.8	2.6 2.6
R-S L-S Obróbka zgrubna stali	WNMG080404L-S ZC25 WNMG080408L-S ZC25 WNMG080404R-S ZC25 WNMG080408R-S ZC25	0.4 0.8 0.4 0.8	2.6 2.6 2.6 2.6
R-S L-S Szorstka obróbka twardej stali	WNMG080404L-S ZC35 WNMG080408L-S ZC35 WNMG080404R-S ZC35 WNMG080408R-S ZC35	0.4 0.8 0.4 0.8	2.6 2.6 2.6 2.6
 TM ZC25 TM ZC35 Średnio wykończona obróbka stali	WNMG080404-TM ZC25 WNMG080408-TM ZC25 WNMG080412-TM ZC25	0.4 0.8 1.2	2.6 2.6 2.6
Średnio wykończona obróbka stali	WNMG080408-CM ZC25 WNMG080412-CM ZC25	0.8 1.2	2.6 2.6
 Medium miedzi i aluminium Zakończ obróbkę	WNMG080402-HA ZK01 WNMG080404-HA ZK01 WNMG080408-HA ZK01	0.2 0.4 0.8	2.3 2.3 2.3
 Obróbka stali nierdzewnej	WNMG080404-HA ZM30 WNMG080408-HA ZM30	0.4 0.8	2.6 2.6
 Średnio zgrubna obróbka żeliwa	WNMA080404 ZK50 WNMA080408 ZK50	0.4 0.8	2.6 2.6
Średnio wykończona obróbka żeliwa	WNMG080404 ZK50 WNMG080408 ZK50	0.4 0.8	2.6 2.6

Zdjęcia produktów	Specyfikacja	R	USD
Obróbka stali nierdzewnej	WNMG080404-MA ZM30 WNMG080408-MA ZM30	0.4 0.8	2.6 2.6
Obróbka stali nierdzewnej	WNMG080404-MQ ZM30 WNMG080408-MQ ZM30	0.4 0.8	2.6 2.6
Obróbka stali nierdzewnej	WNMG080404-MS ZM30 WNMG080408-MS ZM30	0.4 0.8	2.6 2.6
Cermetowa średnia i cienka stal Części mają dobre wykończenie	WNMG080404-HS ZN60 WNMG080408-HS ZN60	0.4 0.8	2.3 2.3
Cermetowa średnia i cienka stal Części mają dobre wykończenie	WNMG080404-HQ ZN60 WNMG080408-HQ ZN60	0.4 0.8	2.3 2.3
R-S L-S Cermet Medium And Rough Steel Części mają dobre wykończenie	WNMG080404L-X ZN60 WNMG080408L-X ZN60 WNMG080404R-X ZN60 WNMG080408R-X ZN60	0.4 0.8 0.4 0.8	2.3 2.3 2.3 2.3
 Cermetowa średnia i cienka stal Części mają dobre wykończenie	WNMG080404-MT ZN60 WNMG080408-MT ZN60	0.4 0.8	2.3 2.3
Cermetowa średnia i cienka stal Części mają dobre wykończenie	WNMG080404-TS ZN60 WNMG080408-TS ZN60	0.4 0.8	2.3 2.3

Powyżej ceny nie obejmuje frachtu, podatku i opłaty.
Krajowa cena transakcji w USD w Chinach.
Jeśli masz jakieś pytania, napisz: eva@mzgtool.cn

Narzędzie do toczenia gwintów
Thread Turning Tool

Zdjęcia produktów	Specyfikacja	TPI	USD
ZP10 General Machining	16ER 050ISO ZP10	0.50	2.0
	16ER 075ISO ZP10	0.75	2.0
	16ER 100ISO ZP10	1.00	2.0
	16ER 125ISO ZP10	1.25	2.0
	16ER 150ISO ZP10	1.50	2.0
	16ER 175ISO ZP10	1.75	2.0
	16ER 200ISO ZP10	2.00	2.0
	16ER 250ISO ZP10	2.50	2.0
PCD1 Miedź i aluminium Zakończ obróbkę	16ER 300ISO ZP10	3.00	2.0
	16ER 350ISO ZP10	3.50	2.0
	16ER A60 ZP10	0.5-1.5	2.0
	16ER AG60 PCD1	0.5-3.0	6.9
	16ER AG60 ZP10	0.5-3.0	2.0
	16ER G60 ZP10	1.5-3.0	2.0
	22ER 350ISO ZP10	3.50	5.1
	22ER 400ISO ZP10	4.00	5.1
	22ER 500ISO ZP10	5.00	5.1
60 ° metryczny zewnętrzny Przetwarzanie wątków	22ER 600ISO ZP10	6.00	5.1
	22ER N60 ZP10	3.5-5.0	5.1
 B-SEL SER	SER1616H16	–	7.1
	SER2020K16	–	7.1
	SER2525M16	–	9.3
	SER2020K22	–	9.6
	SER2525M22	–	13.1
	SER3232P22	–	20.3
	B-SEL1212H16	–	9.6
	B-SEL1616H16	–	9.6
	B-SEL2020K16	–	9.6
Przetwarzanie gwintów zewnętrznych	B-SEL2525M16	–	13.1
ZP10 General Machining	06IR A60 ZP10	0.5-1.25	4.7
	08IR 150ISO ZP10	1.50	4.1
	08IR A60 ZP10	0.5-1.5	4.1
	11IR 150ISO ZP10	1.5	2.0
	11IR 200ISO ZP10	2.0	2.0
	11IR A60 ZP10	0.5-1.5	2.0
	16IR 050ISO ZP10	0.50	2.0
	16IR 075ISO ZP10	0.75	2.0
	16IR 100ISO ZP10	1.00	2.0
	16IR 125ISO ZP10	1.25	2.0
PCD1 Miedź i aluminium Zakończ obróbkę	16IR 150ISO ZP10	1.50	2.0
	16IR 175ISO ZP10	1.75	2.0
	16IR 200ISO ZP10	2.00	2.0
	16IR 250ISO ZP10	2.50	2.0
	16IR 300ISO ZP10	3.00	2.0
	16IR 350ISO ZP10	3.50	2.0
	16IR A60 ZP10	0.5-1.5	2.0
	16IR AG60 PCD1	0.5-3.0	6.9
	16IR AG60 ZP10	0.5-3.0	2.0
	16IR G60 ZP10	1.5-3.0	2.0
	22IR 350ISO ZP10	3.50	5.1
	22IR 400ISO ZP10	4.00	5.1
	22IR 500ISO ZP10	5.00	5.1
60 ° metryczny otwór wewnętrzny Przetwarzanie wątków	22IR 600ISO ZP10	6.00	5.1
	22IR N60 ZP10	3.5-5.0	5.1
	SNR0005K06-A12	–	7.1
	SNR0007J08	–	5.1
	SNR0008K08	–	5.1
	SNR0010K11	–	5.1
	SNR0012M11	–	5.4
	SNR0013N16	–	6.1
	SNR0014N16	–	6.7
	SNR0016Q16	–	6.7
	SNR0020R16	–	7.1
	SNR0025S16	–	11.7
	SNR0032T16	–	20.3
	SNR0020R22	–	10.7
	SNR0025S22	–	14.3
Otwór wewnętrzny Przetwarzanie wątków	SNR0032T22	–	22.9
TKFT.. TTP.. 	TKFT6001 ZP15	0.5-3.0	5.9
Przetwarzanie 60 metrycznych Małe części wątku	TTP6001 ZP15	0.5-3.0	5.9
	TTP..		
	TTPR12	–	9.3
	TTPR16	–	11.7

Zdjęcia produktów	Specyfikacja	TPI	USD
	16ER 2TR ZP10	2.0	2.0
	16ER 3TR ZP10	3.0	2.0
30 ° Trapezoidalne nici do Transmisja DIN103 Przetwarzanie gwintów zewnętrznych			
	16IR 2TR ZP10	2.0	2.0
	16IR 3TR ZP10	3.0	2.0
30 ° Trapezoidalne nici do Transmisja DIN103 Przetwarzanie gwintów otworu wewnętrznego			
ZP10 General Machining 	16ER 11W ZP10	1 Inch 11 Tooth	2.0
	16ER 14W ZP10	1 Inch 14 Tooth	2.0
	16ER 19W ZP10	1 Inch 19 Tooth	2.0
	16ER 24W ZP10	1 Inch 24 Tooth	2.0
PCD1 Miedź i aluminium Zakończ obróbkę	16ER 8W ZP10	1 Inch 8 Tooth	2.0
	16ER A55 ZP10	0.5-1.5	2.0
	16ER AG55 PCD1	0.5-3.0	6.9
	16ER AG55 ZP10	0.5-3.0	2.0
	16ER G55 ZP10	1.5-3.0	2.0
	22ER N55 ZP10	3.5-5.0	5.1
55 ° calowy zewnętrzny Przetwarzanie wątków			
ZP10 General Machining 	06IR A55 ZP10	0.5-1.25	4.7
	08IR A55 ZP10	0.5-1.5	4.1
	11IR 19W ZP10	1 Inch 19 Tooth	2.0
	16IR 11W ZP10	1 Inch 11 Tooth	2.0
	16IR 12W ZC01	1 Inch 12 Tooth	2.0
	16IR 14W ZP10	1 Inch 14 Tooth	2.0
PCD1 Miedź i aluminium Zakończ obróbkę	16IR 19W ZP10	1 Inch 19 Tooth	2.0
	16IR A55 ZP10	0.5-1.5	2.0
	16IR AG55 PCD1	0.5-3.0	6.9
	16IR AG55 ZP10	0.5-3.0	2.0
	16IR G55 ZP10	1.5-3.0	2.0
	22IR N55 ZP10	3.5-5.0	5.1
Otwór wewnętrzny 55 ° C Przetwarzanie wątków			
	16ER 12UN ZP10	1 Inch 12 Tooth	2.0
	16ER 14UN ZP10	1 Inch 14 Tooth	2.0
	16ER 16UN ZP10	1 Inch 16 Tooth	2.0
	16ER 18UN ZP10	1 Inch 18 Tooth	2.0
	16ER 20UN ZP10	1 Inch 20 Tooth	2.0
60 ° American External Przetwarzanie wątków			
	16IR 12UN ZP10	1 Inch 12 Tooth	2.0
	16IR 14UN ZP10	1 Inch 14 Tooth	2.0
	16IR 16UN ZP10	1 Inch 16 Tooth	2.0
	16IR 18UN ZP10	1 Inch 18 Tooth	2.0
	16IR 20UN ZP10	1 Inch 20 Tooth	2.0
60 ° amerykański otwór wewnętrzny Przetwarzanie wątków			
	16ER 11BSPT ZP10	1 Inch 11 Tooth	2.0
	16ER 14BSPT ZP10	1 Inch 14 Tooth	2.0
	16ER 19BSPT ZP10	1 Inch 19 Tooth	2.0
	16ER 28BSPT ZP10	1 Inch 28 Tooth	2.0
BSPT British Standard Taper Tube Przetwarzanie gwintów zewnętrznych gwintów			
	16IR 11BSPT ZP10	1 Inch 11 Tooth	2.0
	16IR 14BSPT ZP10	1 Inch 14 Tooth	2.0
BSPT British Standard Taper Wątek rury wewnętrznej Przetwarzanie wątku otworu			
	16ER 11.5NPT ZP10	1 Inch 11.5 Tooth	2.0
	16ER 14NPT ZP10	1 Inch 14 Tooth	2.0
	16ER 18NPT ZP10	1 Inch 18 Tooth	2.0
Gwint rurowy NPT Przetwarzanie gwintów zewnętrznych			
	16IR 11.5NPT ZP10	1 Inch 11.5 Tooth	2.0
	16IR 14NPT ZP10	1 Inch 14 Tooth	2.0
Otwór wewnętrzny rury NPT Przetwarzanie wątków			

Powyżej ceny nie obejmuje frachtu, podatku i opłaty.
Krajowa cena transakcji w USD w Chinach.
Jeśli masz jakieś pytania, napisz: eva@mzgtool.cn

Zdjęcia produktów	Specyfikacja	Width	USD
Szerokość szczeliny magazynowej 0.5-3 mm i głębia 1-2.2 mm Ogólny materiał można ciąć poprzecznie	T16E100 ZP15 T16E150 ZP15 T16E160 ZP15 T16E200 ZP15 T16E250 ZP15 T16E300 ZP15	1.0 1.5 1.6 2.0 2.5 3.0	3.0 3.0 3.0 3.0 3.0 3.0
	SER1616H16 SER2020K16 SER2525M16	– – –	7.1 7.1 9.3
Szerokość szczeliny magazynowej 0.5-3 mm i głębia 1-2.2 mm Ogólny materiał można ciąć poprzecznie	T11N100 ZP15 T11N150 ZP15 T11N200 ZP15 T16N100 ZP15 T16N150 ZP15 T16N160 ZP15 T16N180 ZP15 T16N200 ZP15 T16N230 ZP15 T16N250 ZP15 T16N300 ZP15	1.0 1.5 2.0 1.0 1.5 1.6 1.8 2.0 2.3 2.5 3.0	3.0 3.0 3.0 3.0 3.0 3.0 3.0 3.0 3.0 3.0 3.0
	SNR0010K11 SNR0012M11 SNR0013N16 SNR0014N16 SNR0016Q16 SNR0020R16 SNR0025S16	– – – – – – –	5.1 5.4 6.1 6.7 6.7 7.1 11.7
16° Taper Obróbka odcinania małych części	CTP10FR ZP15 CTP15FR ZP15 CTP20FR ZP15 CTPA10FR ZP15 CTPA15FR ZP15 CTPA20FR ZP15	1.0 1.5 2.0 1.0 1.5 2.0	5.9 5.9 5.9 6.6 6.6 6.6
Rowkowanie małych części /Przetwarzanie odcięcia	CTP10FRN ZP15 CTP15FRN ZP15 CTP20FRN ZP15 CTPA10FRN ZP15 CTPA15FRN ZP15 CTPA20FRN ZP15	1.0 1.5 2.0 1.0 1.5 2.0	5.9 5.9 5.9 6.6 6.6 6.6
 CTPSL CTPASL..	CTPSL10 CTPSL12 CTPASL10 CTPASL12 CTPASL16	– – – – –	10.7 11.9 10.7 11.9 14.3
CTPR/CTPAR..	CTPR08 CTPR10 CTPR12 CTPR16 CTPR20 CTPAR10 CTPAR12 CTPAR16 CTPAR20 CTPAR25	– – – – – – – – – –	11.9 9.4 9.4 9.4 10.7 9.4 9.4 9.4 10.7 14.3
 Odwracanie małych części	TTB6001 ZP15	–	5.9
	TBPR10 TBPR12 TBPAR10 TBPAR12 TBPAR16	– – – – –	9.4 9.4 9.4 9.4 9.4

Zdjęcia produktów	Specyfikacja	Width	USD
Rowkowanie małych części /Przetwarzanie odcięcia	TKF12R100-S ZP15 TKF12R150-S ZP15 TKF12R200-S ZP15 TKF16R100-S ZP15 TKF16R150-S ZP15 TKF16R200-S ZP15	1.0 1.5 2.0 1.0 1.5 2.0	5.9 5.9 5.9 6.6 6.6 6.6
16° Taper Obróbka odcinania małych części	TKF12R100-S16R ZP15 TKF12R150-S16R ZP15 TKF12R200-S16R ZP15 TKF16R100-S16R ZP15 TKF16R150-S16R ZP15 TKF16R200-S16R ZP15	1.0 1.5 2.0 1.0 1.5 2.0	5.9 5.9 5.9 6.6 6.6 6.6
Odwracanie małych części	TKFB6001 ZP15	–	5.9
KTKFSL..	KTKFSL1010JX12 KTKFSL1212JX12 KTKFSL1212JX16	– – –	11.9 11.9 11.9
KTKFR..	KTKFR0810JX12 KTKFR1010JX12 KTKFR1212JX12 KTKFR1616JX12 KTKFR1010JX16 KTKFR1212JX16 KTKFR1616K16 KTKFR2020JX16	– – – – – – – –	11.9 9.4 9.4 9.4 9.4 9.4 9.4 10.7
 Obróbka rowków czołowych	FVC1604R150 ZP15 FVC1604R200 ZP15 FVV1604R300 ZP15	1.5 2.0 3.0	4.3 4.3 4.3
SVQCR..	SVQCR2020K16-NJ	–	11.9
Obróbka rowków czołowych	VC1604R250 ZP15 VC1604R300 ZP15	2.5 3.0	4.3 4.3
SGIVFR..	SGIVFR16Q16 SGIVFR20Q16 SGIVFR25R16	– – –	14.3 14.3 16.7

Powyżej ceny nie obejmuje frachtu, podatku i opłaty.
Krajowa cena transakcji w USD w Chinach.
Jeśli masz jakieś pytania, napisz: eva@mzgtool.cn

Zdjęcia produktów	Specyfikacja	Width	USD
Szerokość szczeliny magazynowej 0.3-3.2mm Selektywna głębokość cięcia 0.8-4 mm Ogólny materiał może być poprzecznie cięte	TGF32R050 ZP15	0.5	2.6
	TGF32R080 ZP15	0.8	2.6
	TGF32R100 ZP15	1.0	2.6
	TGF32R110 ZP15	1.1	2.6
	TGF32R120 ZP15	1.2	2.6
	TGF32R125 ZP15	1.25	2.6
	TGF32R130 ZP15	1.3	2.6
	TGF32R140 ZP15	1.4	2.6
	TGF32R150 ZP15	1.5	2.6
	TGF32R160 ZP15	1.6	2.6
	TGF32R170 ZP15	1.7	2.6
	TGF32R180 ZP15	1.8	2.6
	TGF32R190 ZP15	1.9	2.6
	TGF32R200 ZP15	2.0	2.6
	TGF32R210 ZP15	2.1	2.6
	TGF32R220 ZP15	2.2	2.6
	TGF32R230 ZP15	2.3	2.6
	TGF32R250 ZP15	2.5	2.6
	TGF32R260 ZP15	2.6	2.6
	TGF32R270 ZP15	2.7	2.6
	TGF32R280 ZP15	2.8	2.6
	TGF32R290 ZP15	2.9	2.6
	TGF32R300 ZP15	3.0	2.6
KTGFR..	KTGFR1010H16	-	6.9
	KTGFR1212H16	-	6.9
	KTGFR1616H16	-	6.9
	KTGFR2020K16	-	6.9
	KTGFR2525M16	-	9.0
	KTGFR1010H16F	-	6.7
	KTGFR1212H16F	-	6.7
	KTGFR1616H16F	-	6.7
	KTGFR2020K16F	-	6.7
 KTGFSL..	KTGFSL1010H16	-	6.9
	KTGFSL1212H16	-	6.9
	KTGFSL1616H16	-	6.9
	KTGFSL2020K16	-	6.9
	KTGFSL2525M16	-	9.3
S..-KTGFL..	S16N-KTGFL16	-	9.3
	S20Q-KTGFL16	-	11.0
	S25R-KTGFL16	-	13.1

Zdjęcia produktów	Specyfikacja	Width	USD
Szerokość szczeliny magazynowej 0.3-3.2mm Selektywna głębokość cięcia 0.8-4 mm Ogólny materiał może być poprzecznie cięte	TGF32L050 ZP15	0.5	2.6
	TGF32L080 ZP15	0.8	2.6
	TGF32L100 ZP15	1.0	2.6
	TGF32L110 ZP15	1.1	2.6
	TGF32L120 ZP15	1.2	2.6
	TGF32L125 ZP15	1.25	2.6
	TGF32L130 ZP15	1.3	2.6
	TGF32L140 ZP15	1.4	2.6
	TGF32L150 ZP15	1.5	2.6
	TGF32L160 ZP15	1.6	2.6
	TGF32L170 ZP15	1.7	2.6
	TGF32L180 ZP15	1.8	2.6
	TGF32L190 ZP15	1.9	2.6
	TGF32L200 ZP15	2.0	2.6
	TGF32L210 ZP15	2.1	2.6
	TGF32L220 ZP15	2.2	2.6
	TGF32L230 ZP15	2.3	2.6
	TGF32L250 ZP15	2.5	2.6
	TGF32L260 ZP15	2.6	2.6
	TGF32L270 ZP15	2.7	2.6
	TGF32L280 ZP15	2.8	2.6
	TGF32L290 ZP15	2.9	2.6
	TGF32L300 ZP15	3.0	2.6
KTGFL..	KTGFL1010H16	-	6.9
	KTGFL1212H16	-	6.9
	KTGFL1616H16	-	6.9
	KTGFL2020K16	-	6.9
	KTGFL2525M16	-	9.0
	KTGFL1010H16F	-	6.7
	KTGFL1212H16F	-	6.7
	KTGFL1616H16F	-	6.7
	KTGFL2020K16F	-	6.7
 KTGFSR..	KTGFSR1010H16	-	6.9
	KTGFSR1212H16	-	6.9
	KTGFSR1616H16	-	6.9
	KTGFSR2020K16	-	6.9
	KTGFSR2525M16	-	9.3
S..-KTGFR..	S16N-KTGFR16	-	9.3
	S20Q-KTGFR16	-	11.0
	S25R-KTGFR16	-	13.1

Powyżej ceny nie obejmuje frachtu, podatku i opłaty.
Krajowa cena transakcji w USD w Chinach.
Jeśli masz jakieś pytania, napisz: eva@mzgtool.cn

Zdjęcia produktów	Specyfikacja	Width	USD
Szerokość szczeliny magazynowej 1.0-4.8mm Selektywna głębokość cięcia 2.0-5.0 mm Ogólny materiał może być poprzecznie cięte	GBA43R250 ZP15 GBA43R300 ZP15 GBA43R350 ZP15 GBA43R400 ZP15 GBA43R450 ZP15	2.5 3.0 3.5 4.0 4.5	6.1 6.1 6.1 6.1 6.1
CGBR.. 	CGBR1616H43 CGBR2020K43 CGBR2525M43	– – –	9.3 13.1 16.4
CGBSL..	CGBSL2020K43 CGBSL2525M43	– –	12.4 19.0
SGBR..	SGBR1616H43 SGBR2020K43 SGBR2525M43	– – –	6.7 6.7 9.0
SGBSL.. 	SGBSL2020K43 SGBSL2525M43	– –	10.7 14.3
Szerokość szczeliny magazynowej 1.0-4.8mm Selektywna głębokość cięcia 2.0-5.0 mm Ogólny materiał może być poprzecznie cięte	GBA43L250 ZP15 GBA43L300 ZP15 GBA43L350 ZP15 GBA43L400 ZP15 GBA43L450 ZP15	2.5 3.0 3.5 4.0 4.5	6.1 6.1 6.1 6.1 6.1
CGBL..	CGBL1616H43 CGBL2020K43 CGBL2525M43	– – –	9.3 13.1 16.4
CGBSR.. 	CGBSR2020K43 CGBSR2525M43	– –	12.4 19.0
SGBL..	SGBL1616H43 SGBL2020K43 SGBL2525M43	– – –	6.7 6.7 9.0
SGBSR.. 	SGBSR2020K43 SGBSR2525M43	– –	10.7 14.3

Zdjęcia produktów	Specyfikacja	Width	USD
Obróbka rowków  SIGER.. Stal sprężynowa	GER100-A ZP15 GER150-A ZP15 SIGER0606A-EH SIGER0808A-EH Stal sprężynowa SIGER0808A-EHT	1.0 1.5 – – –	4.7 4.7 19.0 11.9 11.9
Obróbka rowków SIGER.. Stal sprężynowa	GER100-B ZP15 GER150-B ZP15 GER200-B ZP15 GER250-B ZP15 GER300-B ZP15 SIGER1010B-EH SIGER1210B-EH Stal sprężynowa SIGER1010B-EHT SIGER1210B-EHT	1.0 1.5 2.0 2.5 3.0 – – – –	4.7 4.7 4.7 4.7 4.7 11.9 11.9 11.9 11.9
 Obróbka rowków SIGER.. Stal sprężynowa	GER100-C ZP15 GER150-C ZP15 GER200-C ZP15 GER250-C ZP15 GER300-C ZP15 GER350-C ZP15 SIGER1412C-EH SIGER1616C-EH Stal sprężynowa SIGER1412C-EH	1.0 1.5 2.0 2.5 3.0 3.5 – – –	4.7 4.7 4.7 4.7 4.7 4.7 11.9 13.3 11.9
 Obróbka rowków SIGER.. Stal sprężynowa	GER100-D ZP15 GER150-D ZP15 GER200-D ZP15 GER250-D ZP15 GER300-D ZP15 GER400-D ZP15 SIGER2020D-EH SIGER2525D-EH	1.0 1.5 2.0 2.5 3.0 4.0 – –	5.1 5.1 5.1 5.1 5.1 5.1 14.3 16.7
Obróbka rowków	7GR100 ZP15 7GR150 ZP15 7GR200 ZP15 SNGR08J07 SNGR10K07 Stal sprężynowa SNGR10K07	1.0 1.5 2.0 – – –	2.6 2.6 2.6 8.6 8.6 9.6
 Obróbka rowków SNGR.. Stal sprężynowa	8GR200 ZP15 8GR300 ZP15 SNGR10K08 SNGR12M08 Stal sprężynowa SNGR10K08	2.0 3.0 – – –	2.9 2.9 8.6 9.0 11.9
Obróbka rowków SNGR..	9GR100 ZP15 9GR200 ZP15 9GR250 ZP15 9GR300 ZP15 SNGR12M09 SNGR16Q09 SNGR20R09	1.0 2.0 2.5 3.0 – – –	3.0 3.0 3.0 3.0 9.0 11.0 13.1

Powyżej ceny nie obejmuje frachtu, podatku i opłaty.
Krajowa cena transakcji w USD w Chinach.
Jeśli masz jakieś pytania, napisz: eva@mzgtool.cn

Narzędzie do toczenia rowków / odcinania
Grooving/Cut-Off Turning Tool

Zdjęcia produktów	Specyfikacja	Width	USD
Żeliwo i hartowane Obróbka wykończeniowa materiałów	MGMN150 CBN1	1.5	6.9
	MGMN200 CBN1	2.0	6.9
	MGMN250 CBN1	2.5	6.9
	MGMN300 CBN1	3.0	6.9
	MGMN400 CBN1	4.0	6.9
	MGMN500 CBN1	5.0	6.9
Miedź i aluminium Zakończ obróbkę	MGMN150 PCD1	1.5	6.9
	MGMN200 PCD1	2.0	6.9
	MGMN250 PCD1	2.5	6.9
	MGMN300 PCD1	3.0	6.9
	MGMN400 PCD1	4.0	6.9
Przetwarzanie rowków / odcięć	MGGN300 ZP15	3.0	1.6
	MGGN400 ZP15	4.0	1.7
8° Taper Przetwarzanie odcięcia	MGGN200-Q ZP15	2.0	1.7
	MGGN300-Q ZP15	3.0	1.7
Copper or Aluminum Przetwarzanie rowków / odcięć	MGGN200 ZK01	2.0	1.7
	MGGN300 ZK01	3.0	1.9
	MGGN400 ZK01	4.0	2.3
Przetwarzanie rowków / odcięć	MGGN150 ZP30	1.5	1.7
	MGGN200 ZP30	2.0	1.7
	MGGN250 ZP30	2.5	1.7
	MGGN300 ZP30	3.0	1.7
	MGGN400 ZP30	4.0	2.0
	MGGN500 ZP30	5.0	2.7
8° Taper Przetwarzanie odcięcia	MGGN150R-8 ZP30	1.5	1.7
	MGGN200R-8 ZP30	2.0	1.7
	MGGN250R-8 ZP30	2.5	1.9
	MGGN300R-8 ZP30	3.0	2.0
	MGGN400R-8 ZP30	4.0	2.4
	MGGN500R-8 ZP30	5.0	3.1
8° Taper Przetwarzanie odcięcia	MGGN150L-8 ZP30	1.5	1.7
	MGGN200L-8 ZP30	2.0	1.7
	MGGN250L-8 ZP30	2.5	1.9
	MGGN300L-8 ZP30	3.0	2.0
	MGGN400L-8 ZP30	4.0	2.4
-G -M Copper or Aluminum Przetwarzanie rowków / odcięć	MGMN150-G ZK01	1.5	1.7
	MGMN200-G ZK01	2.0	1.7
	MGMN200-M ZK01	2.0	1.7
	MGMN300-M ZK01	3.0	1.7
	MGMN400-M ZK01	4.0	2.0
Cermet *Medium i Fine* Części stalowe mają dobre wykończenie	MGMN200-G ZN60	2.0	1.4
	MGMN300-M ZN60	3.0	1.7
	MGMN400-M ZN60	4.0	2.0
	MGMN500-M ZN60	5.0	2.7
-H -T Stal nierdzewna Przetwarzanie rowków / odcięć	MGMN200-T ZP30	2.0	1.6
	MGMN300-T ZP30	3.0	1.6
	MGMN400-T ZP30	4.0	2.0
	MGMN300-H ZP30	3.0	1.6
-G -M Rowkowanie stali /Przetwarzanie odcięcia	MGMN200-G ZP20	2.0	1.6
	MGMN250-G ZP20	2.5	1.6
	MGMN250-M ZP20	2.5	1.6
	MGMN300-M ZP20	3.0	1.6
	MGMN400-M ZP20	4.0	2.0
-G -M Twarda stal Rowkowanie /Przetwarzanie odcięcia	MGMN150-G ZP30	1.5	1.6
	MGMN200-M ZP30	2.0	1.6
	MGMN200-G ZP30	2.0	1.6
	MGMN250-M ZP30	2.5	1.6
	MGMN250-G ZP30	2.5	1.6
	MGMN300-M ZP30	3.0	1.6
	MGMN400-M ZP30	4.0	2.0
	MGMN500-M ZP30	5.0	2.7

Zdjęcia produktów	Specyfikacja	Width	USD
-G -M Wykończenie w rowkowaniu Profilowanie części stalowych	MRMN200-G ZP30	R1.0	1.6
	MRMN200-M ZP30	R1.0	1.6
	MRMN300-M ZP30	R1.5	1.6
	MRMN400-M ZP30	R2.0	2.0
Żeliwo i hartowane Obróbka wykończeniowa materiałów	MRMN400 CBN1	R2.0	6.9
Rowkowanie / odcięcie cylindryczne	MGEHR1010-1.5	1.5	9.0
	MGEHR1010-2	2.0	9.0
	MGEHR1212-1.5	1.5	9.0
	MGEHR1212-2	2.0	9.0
	MGEHR1212-3	3.0	9.0
	MGEHR1616-1.5	1.5	6.7
	MGEHR1616-2	2.0	6.7
	MGEHR1616-2.5	2.5	6.7
	MGEHR1616-3	3.0	6.7
	MGEHR1616-4	4.0	6.7
	MGEHR2020-1.5	1.5	6.7
	MGEHR2020-2	2.0	6.7
	MGEHR2020-2.5	2.5	6.7
	MGEHR2020-3	3.0	6.7
	MGEHR2020-4	4.0	6.7
	MGEHR2020-5	5.0	6.7
	MGEHR2020-6	6.0	8.3
	MGEHR2525-1.5	1.5	9.0
	MGEHR2525-2	2.0	9.0
	MGEHR2525-2.5	2.5	9.0
	MGEHR2525-3	3.0	9.0
	MGEHR2525-4	4.0	9.0
	MGEHR2525-5	5.0	9.0
	MGEHR2525-6	6.0	10.7
	MGEHR3232-2	2.0	16.4
	MGEHR3232-3	3.0	16.4
	MGEHR3232-4	4.0	16.4
	MGEHR3232-5	5.0	16.4
	MGEHR3232-6	6.0	17.9
Stal sprężynowa Rowkowanie / odcięcie cylindryczne	MGEHR1010-1.5T12	1.5	10.7
	MGEHR1010-2T12	2.0	10.7
	MGEHR1212-1.5T12	1.5	9.6
	MGEHR1212-2T12	2.0	9.6
	MGEHR1616-1.5T13	1.5	9.0
	MGEHR1616-2T16	2.0	9.0
	MGEHR1616-2.5T18	2.5	9.0
	MGEHR1616-3T12	3.0	9.0
	MGEHR1616-3T20	3.0	9.0
	MGEHR1616-4T20	4.0	9.0
	MGEHR2020-1.5T13	1.5	9.6
	MGEHR2020-2T16	2.0	9.6
	MGEHR2020-3T20	3.0	9.6
	MGEHR2020-4T20	4.0	9.6
	MGEHR2525-3T20	3.0	11.0
	MGEHR2525-4T20	4.0	11.0
Rowkowanie / odcięcie cylindryczne	MGEHL1010-1.5	1.5	9.0
	MGEHL1010-2	2.0	9.0
	MGEHL1212-1.5	1.5	9.0
	MGEHL1212-2	2.0	9.0
	MGEHL1616-1.5	1.5	6.7
	MGEHL1616-2	2.0	6.7
	MGEHL1616-2.5	2.5	6.7
	MGEHL1616-3	3.0	6.7
	MGEHL1616-4	4.0	6.7
	MGEHL2020-1.5	1.5	6.7
	MGEHL2020-2	2.0	6.7
	MGEHL2020-2.5	2.5	6.7
	MGEHL2020-3	3.0	6.7
	MGEHL2020-4	4.0	6.7
	MGEHL2020-5	5.0	6.7
	MGEHL2525-2	2.0	9.0
	MGEHL2525-2.5	2.5	9.0
	MGEHL2525-3	3.0	9.0
	MGEHL2525-4	4.0	9.0
	MGEHL2525-5	5.0	9.0
	MGEHL2525-6	6.0	10.7
	MGEHL3232-3	3.0	16.4
	MGEHL3232-4	4.0	16.4
	MGEHL3232-5	5.0	16.4
	MGEHL3232-6	6.0	17.9

Powyżej ceny nie obejmuje frachtu, podatku i opłaty.
Krajowa cena transakcji w USD w Chinach.
Jeśli masz jakieś pytania, napisz: eva@mzgtool.cn

Zdjęcia produktów	Specyfikacja	Width	USD
Obróbka kołowa Rowkowanie na powierzchni czołowej	MGHH320R-35/48	3.0	19.0
	MGHH320R-48/66	3.0	19.0
	MGHH320R-64/100	3.0	19.0
	MGHH320R-98/160	3.0	19.0
	MGHH320R-160/400	3.0	19.0
	MGHH325R-35/48	3.0	28.6
	MGHH325R-48/60	3.0	28.6
	MGHH325R-60/75	3.0	28.6
	MGHH325R-64/100	3.0	28.6
	MGHH325R-100/140	3.0	28.6
	MGHH325R-160/400	3.0	28.6
	MGHH325R-200/800	3.0	28.6
	MGHH420R-48/60	4.0	19.0
	MGHH420R-60/75	4.0	19.0
	MGHH420R-64/100	4.0	19.0
	MGHH420R-98/160	4.0	19.0
	MGHH420R-160/400	4.0	19.0
	MGHH425R-48/66	4.0	28.6
	MGHH425R-64/100	4.0	28.6
	MGHH425R-100/140	4.0	28.6
	MGHH425R-160/400	4.0	28.6
	MGHH425R-200/800	4.0	28.6
Stal sprężynowa Obróbka kołowa Rowkowanie na powierzchni czołowej	MGHH320R13-30/50	3.0	21.9
	MGHH320R15-50/80	3.0	21.9
	MGHH320R17-80/160	3.0	21.9
	MGHH320R18-160/400	3.0	21.9
	MGHH325R18-160/400	3.0	23.9
	MGHH420R15-30/50	4.0	21.9
	MGHH420R18-50/80	4.0	21.9
	MGHH420R20-80/160	4.0	21.9
	MGHH425R15-30/50	4.0	23.9
	MGHH425R18-50/80	4.0	23.9
	MGHH425R20-80/160	4.0	23.9
	MGHH425R20-160-400	4.0	23.9
Stal sprężynowa Obróbka kołowa Rowkowanie na powierzchni czołowej	MFH216R08-20/140	2.0	16.7
	MFH320R10-25/140	3.0	21.4
	MFH325R10-25/140	3.0	24.6
	MFH420R12-25/140	4.0	21.4
	MFH425R08-25/140	4.0	24.6
	MFH425R10-25/140	4.0	24.6
 Rowkowanie cylindryczne	MGEVR1616-2	2.0	8.6
	MGEVR1616-2.5	2.5	8.6
	MGEVR1616-3	3.0	8.6
	MGEVR1616-4	4.0	8.6
	MGEVR2020-2	2.0	8.6
	MGEVR2020-2.5	2.5	8.6
	MGEVR2020-3	3.0	8.6
	MGEVR2020-4	4.0	8.6
	MGEVR2525-3	3.0	11.0
 Rowkowanie cylindryczne	MGEVL1616-2	2.0	8.6
	MGEVL1616-2.5	2.5	8.6
	MGEVL1616-3	3.0	8.6
	MGEVL1616-4	4.0	8.6
	MGEVL2020-2	2.0	8.6
	MGEVL2020-2.5	2.5	8.6
	MGEVL2020-3	3.0	8.6
	MGEVL2020-4	4.0	8.6
	MGEVL2525-3	3.0	11.0

Zdjęcia produktów	Specyfikacja	Width	USD
Obróbka Rowkowanie otworów wewnętrznych	MGIVR2016-1.5	1.5	9.3
	MGIVR2016-2	2.0	9.3
	MGIVR2016-2.5	2.5	9.3
	MGIVR2016-3	3.0	9.3
	MGIVR2520-1.5	1.5	11.0
	MGIVR2520-2	2.0	11.0
	MGIVR2520-2.5	2.5	11.0
	MGIVR2520-3	3.0	11.0
	MGIVR2520-4	4.0	11.0
	MGIVR3125-1.5	1.5	13.1
	MGIVR2925-2	2.0	13.1
	MGIVR3125-3	3.0	13.1
	MGIVR3125-4	4.0	13.1
	MGIVR3125-5	5.0	13.1
	MGIVR3732-3	3.0	26.1
	MGIVR3732-4	4.0	26.1
	MGIVR3732-5	5.0	26.1
	MGIVR3732-6	6.0	26.1
Stal sprężynowa Obróbka Rowkowanie otworów wewnętrznych	MGIVR2520-3T8	3.0	15.4
	MGIVR2520-4T8	4.0	15.4
Obróbka Rowkowanie otworów wewnętrznych	MGIVL2016-1.5	1.5	9.3
	MGIVL2016-2	2.0	9.3
	MGIVL2016-2.5	2.5	9.3
	MGIVL2016-3	3.0	9.3
	MGIVL2316-3	3.0	9.3
	MGIVL2520-1.5	1.5	11.0
	MGIVL2520-2	2.0	11.0
	MGIVL2520-2.5	2.5	11.0
	MGIVL2520-3	3.0	11.0
	MGIVL2520-4	4.0	11.0
	MGIVL2925-2	2.0	13.1
	MGIVL3125-3	3.0	13.1
	MGIVL3125-4	4.0	13.1
	MGIVL3125-5	5.0	13.1
	MGIVL3732-3	3.0	26.1
	MGIVL3732-4	4.0	26.1
	MGIVL3732-5	5.0	26.1

Powyżej ceny nie obejmuje frachtu, podatku i opłaty.
Krajowa cena transakcji w USD w Chinach.
Jeśli masz jakieś pytania, napisz: eva@mzgtool.cn

Zdjęcia produktów	Size	USD
S Typ Cylindrical Turning Tool	1010E 1212F 1616H 2020K 2525M 3232P 4040R	5. 4 5. 3 5. 4 6. 0 8. 3 14. 7 21. 9
M Typ Cylindrical Turning Tool	1616H 2020K 2525M 3232P 4040R	6. 7 6. 7 8. 6 14. 7 29. 0
W Typ Cylindrical Turning Tool	1616H 2020K 2525M 3232P 4040R	6. 7 6. 7 8. 6 16. 4 32. 4
D Typ Cylindrical Turning Tool	1616H 2020K 2525M 3232P 4040R	9. 3 9. 3 11. 0 14. 6 36. 0
S Wpisz narzędzie tokarki do otworów wewnętrznych	S06K S07K S08K S10K S12M S14N S16Q S18Q S20R S25S S32T S40U	5. 4 4. 6 4. 6 4. 6 5. 0 5. 4 5. 7 6. 4 6. 4 9. 7 14. 6 25. 4
S Wpisz narzędzie tokarki do otworów wewnętrznych Stal sprężynowa	S07 S08 S10 S12 S16 S20	5. 4 5. 4 5. 4 6. 9 8. 6 9. 7
H Wpisz narzędzie tokarki do otworów wewnętrznych Stal szybkotnąca	S06 S07 S08 S10 S12 S14 S16 S18 S20 S25	14. 6 14. 6 14. 6 16. 4 18. 1 20. 0 21. 7 34. 6 43. 6 65. 0
C Wpisz narzędzie tokarki do otworów wewnętrznych Węglik spiekany	C04G C05G C06J C07K C08K C10K C12M C14N C16Q C18Q C20R C25S C32T	19. 0 19. 0 19. 0 19. 0 22. 6 26. 1 33. 3 52. 4 69. 0 81. 0 95. 3 204. 7 452. 4
S..M.. Wpisz narzędzie tokarki do otworów wewnętrznych	S16Q S20R S25S S32T S40T/U S50V	8. 3 8. 6 11. 0 16. 4 28. 9 72. 1

Zdjęcia produktów	Size	USD
SP.. ZQ.. Wpisz narzędzie do cięcia tnącego	1616H 2020K 2525M 3232P	6. 4 6. 4 8. 9 16. 4
SP.. SPB.. Wpisz narzędzie do cięcia tnącego	SPB226 SPB326 SPB426 SPB232 SPB332 SPB432	11. 9 11. 9 11. 9 14. 3 14. 3 14. 3
SLTBN.. SPB..	1616 2020 2525 3232	22. 6 22. 6 22. 6 29. 7
MGEHR/L.. Wpisz Cut-off /Narzędzie do toczenia rowków MGMN..	1010 1212 1616 2020 2525 3232	7. 1 7. 1 6. 4 6. 4 8. 9 16. 4
MGEHR/L.. Wpisz Cut-off /Narzędzie do toczenia rowków MGMN.. Stal sprężynowa	1010 1212 1616 2020 2525	9. 6 9. 6 8. 9 9. 6 11. 0
MGMN.. MGEVR/L.. Typ narzędzia do toczenia rowków	1616 2020 2525	8. 6 8. 6 11. 0
Stal sprężynowa MGMN.. MGIVR/L.. Type Inner Hole Narzędzie do toczenia rowków	16 20 25 32 40 Stal sprężynowa 20	9. 3 11. 0 13. 1 25. 7 54. 3 15. 4
CGWSR/L.. Wpisz Cut-off /Narzędzie do toczenia rowków WGE..	1616H 2020K	9. 6 10. 7
GY2M.. GYHR/L.. Wpisz Cut-off /Narzędzie do toczenia rowków	1616 2020 2525	10. 3 10. 3 11. 9
KGMR/L.. Wpisz Cut-off /Narzędzie do toczenia rowków GMN.. GMG..	1010 1212 1616 2020 2525 3232	10. 3 10. 3 9. 3 11. 0 12. 9 20. 0
TTER/L.. Wpisz Cut-off /Narzędzie do toczenia rowków TDC.. TDJ..	1010 1212 1616 2020 2525 3232	10. 3 10. 3 9. 3 11. 0 12. 9 20. 0
TTIR/L.. Type Inner Hole Narzędzie do toczenia rowków TDC.. TDJ..	16 20 25	14. 3 16. 7 19. 0

Zdjęcia produktów	Size	USD
TGF.. KTGFR/L.. Typ narzędzia do toczenia rowków	1010 1212 1616 2020 2525	6. 7 6. 7 6. 7 6. 7 9. 0
KTGFR/L.. Typ narzędzia do toczenia rowków TGF.. Stal sprężynowa	1010 1212 1616 2020 2525	11. 9 11. 9 11. 9 13. 1 15. 4
TGF.. KTGFSR/L.. Typ narzędzia do toczenia rowków	1010 1212 1616 2020 2525	7. 1 7. 1 7. 1 7. 1 9. 3
GBA.. SGBR/L.. Typ narzędzia do toczenia rowków	1616 2020 2525	6. 7 6. 7 8. 9
GBA.. SGBSR/L.. Typ narzędzia do toczenia rowków	1616 2020 2525	9. 0 9. 0 11. 9
GBA.. CGBR/L.. Typ narzędzia do toczenia rowków	1616 2020 2525 3232	9. 3 13. 1 16. 4 21. 9
GBA.. CGBSR/L.. Typ narzędzia do toczenia rowków	1616 2020 2525	11. 9 14. 3 17. 9
QE..R/L.. Wpisz Cut-off /Narzędzie do toczenia rowków ZT..	1616H 2020K 2525M 3232P	9. 3 11. 0 12. 6 20. 0
DGTR/L.. Wpisz Cut-off /Narzędzie do toczenia rowków DGN..	1616 2020 2525	15. 3 16. 9 20. 4
FGHH..R/L. . FMN.. Koniec FAKSU Obróbka rowków	1616 2020 2525 Kolor ma Czarny i biały	28. 6 28. 6 32. 4
QF. . ZT.. Koniec FAKSU Obróbka rowków	1616 2020 2525	35. 7 38. 1 42. 9
MGHH. . MGMN.. Stal sprężynowa Koniec FAKSU Obróbka rowków	1616 2020 2525	23. 9 21. 9 23. 9

Powyżej ceny nie obejmuje frachtu, podatku i opłaty.
Krajowa cena transakcji w USD w Chinach.
Jeśli masz jakieś pytania, napisz: eva@mzgtool.cn

Zdjęcia produktów	Size	USD
C-Wpisz Shim	MC0903 MC1204 MC1604 MC1904	0.4 0.6 1.1 1.6
 D-Wpisz Shim	MD1103 MD1504 MD1506	0.4 1.0 1.1
 S-Wpisz Shim	MS0903 MS1204 MS1504 MS1904	0.6 0.6 1.1 1.6
 T-Wpisz Shim	MT1603 MT1604 MT2204	0.3 1.1 1.1
V-Wpisz Shim	MV1603	0.6
W-Wpisz Shim	MW0603 MW0804	0.4 0.6
R L STM-Wpisz Shim	STM16R STM16L STM22R STM22L	0.3 0.3 1.0 1.0
-T/W Śruba centrująca	CTM510 CTM513 CTM613 CTM617 CTM619 CTM515-T CTM618-W CTM0822 CTM0822 Fine Teeth CTM1022 CTM1022 Fine Teeth	0.2 0.2 0.2 0.2 0.2 0.2 0.2 0.3 0.7 0.3 0.7
Śruba do narzędzia Plum Blossom	M2.0X5 M2.2X5 M2.5X5 M2.5X6 M2.5X8 M3.0X8 M3.5X10 M3.5X12 M4.0X8 M4.0X10 M4.5X12 M5.0X10 M5.0X12	0.1 0.1 0.1 0.1 0.1 0.1 0.1 0.1 0.1 0.1 0.1 0.1 0.1

Zdjęcia produktów	Size	USD
M-Wpisz Clamp	HL1810 HL1814 HL1917 HL2114 HL2217 HL2217 Fine Teeth HL2414	0.4 0.4 0.4 0.4 0.4 1.0 0.4
M-Typ Śruba zaciskowa	ML520 ML620 ML625 ML630 ML830	0.3 0.3 0.3 0.3 0.8
W-Wpisz Clamp	WT16 WW08	0.4 0.4
W-Typ Śruba zaciskowa	WC0525E WC0625E	0.4 0.4
D-Wpisz Clamp	DC12 DD15 DT16 DV16 DW08	1.0 1.0 1.0 1.0 1.0
D-Typ Śruba zaciskowa	DL525 DL625	0.7 0.7
D-Wpisz Shim Screw	DDC12 DDD15 DDT16 DDV16 DDW08	0.5 0.5 0.5 0.5 0.5
L-Wpisz klucz wewnętrzny sześciokątny	L1.5 L2.0 L2.5 L3.0 L4.0 L5.0	0.2 0.2 0.2 0.2 0.2 0.3
T-Wpisz klucz wewnętrzny sześciokątny	TL1.5 TL2.0 TL2.5 TL3.0 TL4.0 TL5.0	1.0 1.0 1.0 1.0 1.0 1.0
Klucz śliwkowy w kształcie flagi	T6 T7 T8 T10 T15 T20	0.2 0.2 0.2 0.2 0.2 0.2
Klucz śliwkowy w kształcie flagi	T6 T7 T8 T10 T15 T20	0.8 0.8 0.8 0.8 0.8 0.8
Klucz śliwkowy typu T	TT6 TT7 TT8 TT10 TT15 TT20	1.0 1.0 1.0 1.0 1.0 1.0

Powyżej ceny nie obejmuje frachtu, podatku i opłaty.
Krajowa cena transakcji w USD w Chinach.
Jeśli masz jakieś pytania, napisz: eva@mzgtool.cn

Machine-Clamped Right-Angle Milling Cutter

Zdjęcia produktów	Specyfikacja	R	USD
Wykończenie Żeliwo i materiały hartowane	APKT113502 CBN1 APKT113504 CBN1 APKT113508 CBN1	0. 2 0. 4 0. 8	6. 9 6. 9 6. 9
Wykończenie Żeliwo i materiały hartowane	APKT160402 CBN1 APKT160404 CBN1 APKT160408 CBN1	0. 2 0. 4 0. 8	6. 9 6. 9 6. 9
Wykończenie Copper and Aluminum	APKT113502 PCD1 APKT113504 PCD1 APKT113508 PCD1	0. 2 0. 4 0. 8	6. 9 6. 9 6. 9
Wykończenie Copper and Aluminum	APKT160402 PCD1 APKT160404 PCD1 APKT160408 PCD1	0. 2 0. 4 0. 8	6. 9 6. 9 6. 9
Średnie wykończenie Copper and Aluminum	APKT1135PDER-AL ZK01 APKT1604PDER-G2 ZK01	0. 8 0. 8	1. 4 1. 9
Wykończenie Copper and Aluminum	APKT1604-AL ZK01	0. 2	1. 9
Cermetowa średnia i cienka stal Części mają dobre wykończenie	APMT1135-TG ZN60 APMT1604-TG ZN60	0. 8 0. 8	1. 4 1. 9
Obróbka średniego wykończenia	APMT1135PDER-M2 ZP25 APMT1604PDER-M2 ZP25	0. 8 0. 8	1. 1 1. 9
 Obróbka średniozaawansowana	APMT1135PDER-H2 ZP25 APMT1604PDER-H2 ZP25	0. 8 0. 8	1. 1 1. 9
Przetwarzanie w ogólnym materiale	APMT1135PDER-XM ZP25 APMT1604PDER-XM ZP25	0. 8 0. 8	1. 1 1. 9
Przetwarzanie o wysokiej twardości do HRC 62°	APMT1135PDER ZM90 APMT1604PDER ZM90	0. 8 0. 8	2. 0 2. 7
Przetwarzanie w ogólnym materiale	APMT1135PDER ZP20 APMT1604PDER ZP20	0. 8 0. 8	1. 6 2. 3
Przetwarzanie w ogólnym materiale	APMT1135PDER ZP30 APMT1604PDER ZP30	0. 8 0. 8	1. 6 2. 3
Przetwarzanie w ogólnym materiale	APMT1135PDER ZP60 APMT1604PDER ZP60	0. 8 0. 8	1. 4 1. 7

Typ zęba blokującego Frez do frezowania z kątem prostym
Locking Tooth Type Right-Angle End Milling Cutter



Specyfikacja DxTxM	Cena £ USD
BAP3-11-1T-M5	23. 9
BAP3-13-1T-M6	23. 9
BAP3-15-2T-M8	23. 9
BAP3-16-2T-M8	28. 6
BAP3-17-2T-M8	28. 6
BAP3-20-2T-M10	31. 0
BAP3-21-2T-M10	31. 0
BAP3-25-3T-M12	33. 3
BAP3-25-4T-M12	35. 7
BAP3-26-2T-M12	33. 3
BAP3-26-3T-M12	33. 3
BAP3-26-4T-M12	35. 7
BAP4-25-2T-M12	33. 3
BAP4-26-2T-M12	33. 3
BAP4-30-2T-M16	38. 1
BAP4-30-3T-M16	40. 4
BAP4-32-2T-M16	38. 1
BAP4-32-3T-M16	40. 4
BAP4-35-3T-M16	42. 9

Stalowy kąt prosty BAP Frez końcowy
BAP Steel Right-Angle End Milling Cutter

Specyfikacja DxdxT	Cena £ USD
BAP300R 40-22-4T	11. 9
BAP300R 50-22-4T	15. 3
BAP300R 63-22-6T	20. 4
BAP400R 40-22-3T	10. 3
BAP400R 50-22-4T	10. 3
BAP400R 63-22-4T	11. 9
BAP400R 80-27-6T	20. 4
BAP400R 100-32-6T	32. 4
BAP400R 125-40-7T	51. 0
BAP400R 160-40-8T	61. 1
BAP400R 200-40-10T	119. 0
BAP400R 250-40-12T	187. 1
BAP400R 300-60-14T	238. 1
BAP400R 50-25. 4-4T	11. 9
BAP400R 63-25. 4-4T	15. 3
BAP400R 80-25. 4-6T	23. 9
BAP400R 100-31. 75-6T	35. 7

Al-BAP Frez do frezowania kątowego z prawej strony z aluminium
AL-BAP Aluminum Right-Angle End Milling Cutter

Specyfikacja DxdxT	Cena £ USD
AL-BAP400R 50-22-4T	16. 9
AL-BAP400R 63-22-4T	22. 1
AL-BAP400R 80-22-6T	30. 7
AL-BAP400R 100-22-6T	54. 6
AL-BAP400R 125-27-7T	85. 0
AL-BAP400R 160-27-8T	95. 3
AL-BAP400R 200-27-10T	204. 0
AL-BAP400R 250-32-12T	272. 1
AL-BAP400R 300-32-14T	340. 3

Frezowany uchwyt narzędziowy do frezowania końcówek z kątem prostym
Discarded Right-Angle End Milling Cutter Toolholder

Specyfikacja dxDxL	Cena £ USD
BAP300R C10-10-120-1T	3. 3
BAP300R C10-11-120-1T	3. 3
BAP300R C12-12-130-1T	3. 3
BAP300R C12-13-130-1T	3. 3
BAP300R C14-14-130-2T	4. 6
BAP300R C14-14-150-2T	4. 6
BAP300R C15-15-150-2T	4. 6
BAP300R C15-15-200-2T	5. 4
BAP300R C15-16-150-2T	4. 6
BAP300R C15-16-200-2T	5. 4
BAP300R C15. 6-16-150-2T	4. 6
BAP300R C15. 6-16-200-2T	5. 4
BAP300R C16-16-120-2T	4. 6
BAP300R C16-16-150-2T	4. 6
BAP300R C16-16-200-2T	5. 4
BAP300R C16-16-250-2T	9. 6
BAP300R C16-17-120-2T	4. 6
BAP300R C16-17-150-2T	4. 6
BAP300R C16-17-200-2T	5. 4
BAP300R C16-17-250-2T	9. 6
BAP300R C16-18-150-2T	5. 4
BAP300R C16-18-200-2T	6. 1
BAP300R C19-20-150-2T	5. 4
BAP300R C19-20-200-2T	6. 1
BAP300R C20-20-120-2T	5. 4
BAP300R C20-20-150-2T	5. 4
BAP300R C20-20-200-2T	6. 1
BAP300R C20-20-250-2T	9. 6
BAP300R C20-21-120-2T	5. 4
BAP300R C20-21-150-2T	5. 4
BAP300R C20-21-200-2T	6. 1
BAP300R C20-21-250-2T	9. 6
BAP300R C24-25-150-3T	10. 3
BAP300R C24-25-200-3T	11. 9
BAP300R C24-25-250-3T	14. 3
BAP300R C24-25-300-3T	20. 4
BAP300R C25-25-150-3T	10. 3
BAP300R C25-25-200-3T	11. 9
BAP300R C25-25-250-3T	14. 3
BAP300R C25-25-300-3T	20. 4
BAP300R C25-25-150-2T	7. 4
BAP300R C25-25-200-2T	8. 9
BAP300R C25-25-250-2T	11. 9
BAP300R C25-25-300-2T	19. 0
BAP400R C24-25-150-2T	7. 9
BAP400R C24-25-200-2T	9. 6
BAP400R C24-25-250-2T	11. 9
BAP400R C24-25-300-2T	19. 0
BAP400R C25-25-150-2T	7. 9
BAP400R C25-25-200-2T	9. 6
BAP400R C25-25-250-2T	11. 9
BAP400R C25-25-300-2T	19. 0
BAP400R C25-26-150-2T	7. 9
BAP400R C25-26-200-2T	9. 6
BAP400R C25-26-250-2T	11. 9
BAP400R C25-26-300-2T	19. 0
BAP400R C25-30-150-2T	10. 3
BAP400R C25-30-200-2T	11. 9
BAP400R C25-30-250-2T	16. 9
BAP400R C25-30-300-2T	20. 4
BAP400R C32-32-150-3T	13. 6
BAP400R C32-32-200-3T	15. 3
BAP400R C32-32-250-3T	18. 9
BAP400R C32-32-300-3T	23. 9
BAP400R C32-32-350-3T	27. 1
BAP400R C32-32-400-3T	35. 7
BAP400R C32-35-150-3T	13. 6
BAP400R C32-35-200-3T	15. 3
BAP400R C32-35-250-3T	19. 7
BAP400R C32-35-300-3T	23. 9
BAP400R C32-35-350-3T	27. 1
BAP400R C32-35-400-3T	35. 7
BAP400R C32-40-150-3T	15. 3
BAP400R C32-40-200-3T	17. 6
BAP400R C32-40-250-3T	22. 1
BAP400R C32-40-300-3T	25. 4
BAP400R C32-40-350-3T	30. 7
BAP400R C32-40-400-3T	39. 0
BAP400R C32-50-150-4T	22. 1
BAP400R C32-50-200-4T	27. 1

Powyżej ceny nie obejmuje frachtu, podatku i opłaty.
Krajowa cena transakcji w USD w Chinach.
Jeśli masz jakieś pytania, napisz: eva@mzgtool.cn

Frez do okrągłego noska z mocowaniem maszynowym
Machine-Clamped Round Nose Milling Cutter

MaiFix®

Zdjęcia produktów	Specyfikacja	R	Cena £
Przetwarzanie w ogólnym materiale	RDMW1204MOT-PM ZP30	R6	1. 7
	RDMW1605MOT-PM ZP30	R8	2. 4
Średnie wykończenie Copper and Aluminum	RPGT1003-AL ZK01	R5	1. 9
Cermetowa średnia i cienka stal Części mają dobre wykończenie	RPMW1003MO ZN60	R5	1. 6
	RPMW1003 ZN60 Non Chamfering	R5	1. 3
	RPMT1204MO ZN60	R6	1. 9
Przetwarzanie w ogólnym materiale	RPMT08T2-JS ZP25	R4	1. 1
	RPMT10T3-JS ZP25	R5	1. 4
Przetwarzanie o wysokiej twardości do HRC 62 °	RPMT1204MO ZM90	R6	2. 0
Przetwarzanie w ogólnym materiale	RPMT1204MO ZP30	R6	1. 7
Przetwarzanie w ogólnym materiale	RPMT1204MO ZP60	R6	1. 7
Przetwarzanie w ogólnym materiale	RPMT1204-XM ZP25	R6	1. 3
Przetwarzanie o wysokiej twardości do HRC 62 °	RPMW1003MO ZM90	R5	1. 7
Przetwarzanie w ogólnym materiale	RPMW1003MO ZP20	R5	1. 3
Przetwarzanie w ogólnym materiale	RPMW1003MO ZP30	R5	1. 3
 Przetwarzanie w ogólnym materiale	RPMW1003MO ZP60	R5	1. 3
Przetwarzanie w ogólnym materiale	RPMW1003-XM ZP25	R5	1. 3

Frez do okrągłych końcówek z zębami blokującymi

Locking Tooth Type Round Nose End Milling Cutter

Specyfikacja DxTxM	Cena £ USD
EMRR4-16-2T-M8	28. 6
EMRR4-17-2T-M8	28. 6
EMRR4-20-2T-M10	31. 0
EMRR4-21-2T-M10	31. 0
EMRR4-25-2T-M12	33. 3
EMRR4-26-2T-M12	33. 3
EMRR4-25-3T-M12	35. 7
EMRR4-26-3T-M12	35. 7
EMRR5-20-2T-M10	31. 0
EMRR5-21-2T-M10	31. 0
EMRR5-25-2T-M12	33. 3
EMRR5-26-2T-M12	33. 3
EMRR5-30-2T-M16	38. 1
EMRR5-32-2T-M16	38. 1
EMRWR5-30-3T-M12	40. 4
EMRWR5-32-3T-M16	40. 4
EMRWR5-35-3T-M16	42. 9
EMRWR6-25-2T-M12	33. 3
EMRWR6-26-2T-M12	33. 3
EMRWR6-30-2T-M16	38. 1
EMRWR6-32-2T-M16	38. 1
EMRWR6-35-3T-M16	42. 9

Frez do frezowania końcówek ze stali okrągłej EMR

EMR Steel Round Nose End Milling Cutter



Specyfikacja DxdxT	Cena £ USD
EMR 5R50-22-4T	10. 3
EMR 5R63-22-4T	11. 9
EMR 5R80-27-6T	20. 4
EMR 5R100-32-6T	32. 4
EMR 5R125-40-7T	51. 0
EMR 5R160-40-8T	61. 1
EMR 5R50-25. 4-4T	11. 9
EMR 5R63-25. 4-4T	15. 3
EMR 5R80-25. 4-6T	23. 9
EMR 5R100-31. 75-6T	35. 7
EMRW 6R50-22-4T	10. 3
EMRW 6R63-22-4T	11. 9
EMRW 6R80-27-6T	20. 4
EMRW 6R100-32-6T	32. 4
EMRW 6R125-40-7T	51. 0
EMRW 6R160-40-8T	61. 1
EMR 6R200-40-10T	119. 0
EMR 6R250-40-12T	187. 1
EMR 6R300-60-14T	238. 1
EMRW 6R50-25. 4-4T	11. 9
EMRW 6R63-25. 4-4T	15. 3
EMRW 6R80-25. 4-6T	23. 9
EMRW 6R100-31. 75-6T	35. 7

The Above Specyfikacja Are RP.. Inserts, RC .. / RD .. Wkładki i uchwyt, proszę pytać!

The Above Specyfikacja Are RP.. Inserts, RC.. / RD.. Inserts and handle, please inquire!

Uchwyt narzędziowy do frezowania końcówek z końcówkami okrągłymi

Discarded Round Nose End Milling Cutter Toolholder

Specyfikacja DxDxLxT	Cena £ USD
EMR C10-4R10-120-1T	3. 3
EMR C12-4R12-130-1T	3. 3
EMR C12-4R13-130-1T	3. 3
EMR C16-4R16-150-2T	5. 0
EMR C16-4R16-200-2T	6. 1
EMR C16-4R17-150-2T	5. 0
EMR C16-4R17-200-2T	6. 1
EMR C19-4R20-150-2T	6. 1
EMR C19-4R20-200-2T	6. 9
EMR C20-4R20-150-2T	6. 1
EMR C20-4R20-200-2T	6. 9
EMR C20-4R20-250-2T	11. 9
EMR C20-4R21-150-2T	6. 1
EMR C20-4R21-200-2T	6. 9
EMR C19-5R20-150-2T	6. 1
EMR C19-5R20-200-2T	7. 4
EMR C20-5R20-150-2T	6. 1
EMR C20-5R20-200-2T	7. 4
EMR C20-5R20-250-2T	11. 9
EMR C20-5R21-150-2T	6. 1
EMR C20-5R21-200-2T	7. 4
EMR C20-5R21-250-2T	11. 9
EMR C20-5R25-150-2T	7. 9
EMR C20-5R25-200-2T	9. 6
EMR C20-5R25-250-2T	11. 9
EMR C20-5R30-110-2T	7. 9
EMR C24-5R25-150-2T	7. 9
EMR C24-5R25-200-2T	9. 6
EMR C24-5R25-250-2T	13. 6
EMR C24-5R25-300-2T	19. 0
EMR C25-5R25-150-2T	7. 9
EMR C25-5R25-200-2T	9. 6
EMR C25-5R25-250-2T	13. 6
EMR C25-5R25-300-2T	19. 0
EMR C25-5R26-150-2T	7. 9
EMR C25-5R26-200-2T	9. 6
EMR C25-5R26-250-2T	13. 6
EMR C25-5R26-300-2T	19. 0
EMR C25-5R30-150-2T	10. 3
EMR C25-5R30-200-2T	11. 9
EMR C25-5R30-250-2T	13. 6
EMR C25-5R30-300-2T	19. 0
EMR C32-5R35-150-3T	13. 6
EMR C32-5R35-200-3T	15. 3
EMR C32-5R35-250-3T	18. 9
EMR C32-5R35-300-3T	23. 9
EMR C32-5R35-350-3T	28. 9
EMR C32-5R35-400-3T	39. 0
EMR C32-5R40-150-3T	15. 3
EMR C32-5R40-200-3T	18. 9
EMR C32-5R40-250-3T	20. 4
EMR C32-5R40-300-3T	23. 9
EMR C32-5R40-350-3T	30. 7
EMR C32-5R40-400-3T	39. 0
EMR C32-5R50-150-4T	23. 9
EMR C32-5R50-200-4T	27. 1
EMRW C25-5R25-150-2T	7. 9
EMRW C25-5R25-200-2T	9. 6
EMRW C25-5R25-250-2T	15. 3
EMRW C25-5R30-150-2T	10. 3
EMRW C25-5R30-200-2T	11. 9
EMRW C25-5R30-250-2T	16. 9
EMRW C32-5R35-150-3T	13. 6
EMRW C32-5R35-200-3T	15. 3
EMRW C32-5R35-250-3T	18. 9
EMRW C32-5R35-300-3T	27. 1
EMRW C25-6R32-150-2T	10. 3
EMRW C25-6R32-200-2T	11. 9
EMRW C25-6R32-250-2T	16. 9
EMRW C25-6R32-300-2T	20. 4
EMRW C32-6R32-150-2T	13. 6
EMRW C32-6R32-200-2T	15. 3
EMRW C32-6R32-250-2T	18. 9
EMRW C32-6R32-300-2T	23. 9
EMRW C32-6R32-350-2T	27. 1
EMRW C32-6R32-400-2T	30. 7
EMRW C32-6R35-150-2T	15. 3
EMRW C32-6R35-200-2T	16. 9
EMRW C32-6R35-250-2T	20. 4
EMRW C32-6R35-300-2T	27. 1
EMRW C32-6R32-350-2T	28. 9
EMRW C32-6R32-400-2T	32. 4
EMRW C32-6R40-150-3T	16. 9
EMRW C32-6R40-200-3T	19. 7
EMRW C32-6R40-250-3T	22. 1
EMRW C32-6R40-300-3T	27. 1
EMRW C32-6R40-350-3T	30. 7
EMRW C32-6R40-400-3T	39. 0
EMRW C32-6R50-150-4T	23. 9
EMRW C32-6R50-200-4T	27. 1

Powyżej ceny nie obejmuje frachtu, podatku i opłaty.
Krajowa cena transakcji w USD w Chinach.
Jeśli masz jakieś pytania, napisz: eva@mzgtool.cn

Machine-Clamped Milling Cutter

Product Pictures	Specyfikacja	USD
	Wykończenie żeliwa i materiały utwardzone SEHT1204AFFN CBN1	7. 1
	Wykończenie Copper and Aluminum SEHT1204AFFN PCD1	7. 1
	Średnie wykończenie Copper and Aluminum SEHT1204AFFN ZK01	1. 7
	Nieostrożne przetwarzanie Ogólne materiały SECA1204AFTN ZP30	3. 1
	Obróbka średniego wykończenia ogólnego materiału SEHT1204AFSN ZM90	3. 1
	Obróbka średniego wykończenia ogólnego materiału SEKT1204AFTN ZM90	3. 1

KM Stalowy frez czołowy 45 °

KM Steel 45° Face Milling Cutter



Specyfikacja DxdxT	Cena £ USD
KM12-50-22-4T	11. 9
KM12-63-22-4T	15. 3
KM12-80-27-5T	25. 4
KM12-100-32-5T	35. 7
KM12-125-40-6T	51. 0
KM12-160-40-6T	61. 1
KM12-200-40-8T	136. 0
KM12-250-40-10T	204. 0
KM12 300-60-12T	255. 0
KM12-50-25. 4-4T	13. 6
KM12-63-25. 4-4T	16. 9
KM12-80-25. 4-5T	28. 9
KM12-100-31. 75-5T	39. 0

KM Aluminum 45° Face Milling Cutter

KM Aluminum 45° Face Milling Cutter

Specyfikacja DxdxT	Cena £ USD
AL-KM12-50-22-4T	16. 9
AL-KM12-63-22-4T	22. 1
AL-KM12-80-22-5T	30. 7
AL-KM12-100-22-5T	54. 6
AL-KM12-125-27-6T	85. 0
AL-KM12-160-27-6T	95. 3
AL-KM12-200-27-8T	204. 0
AL-KM12-250-32-10T	272. 1
AL-KM12 300-32-12T	340. 3
AL-KM12-50-25. 4-4T	19. 0
AL-KM12-63-25. 4-4T	23. 1
AL-KM12-80-25. 4-5T	32. 4
AL-KM12-100-31. 75-5T	54. 6

Product Pictures	Specyfikacja	USD
 Profile Fine Milling of Ogólne materiały	P3200-R4 ZP10 P3200-R5 ZP10 P3200-R6 ZP10 P3200-R8 ZP10 P3200-R10 ZP10 P3200-R12. 5 ZP10 P3200-R15 ZP10 P3200-R16 ZP10	7. 4 8. 3 8. 3 9. 9 11. 9 20. 3 31. 1 40. 3
	Cutting Below HRC55 ZPFG100 ZM55 ZPFG120 ZM55 ZPFG160 ZM55 ZPFG200 ZM55 ZPFG250 ZM55 ZPFG300 ZM55	 17. 1 17. 1 20. 4 23. 9 32. 4 51. 4
	Cutting Below HRC55 BNM120 ZM55 BNM160 ZM55 BNM200 ZM55 BNM250 ZM55 BNM300 ZM55	 17. 1 18. 6 23. 9 32. 4 41. 0

Blokujący typ zęba Kulisty frez końcowy

Locking Tooth Type Spherical End Milling Cutter

Specyfikacja DxM	Cena £ USD
T2139M-5R-M5	31. 0
T2139M-6R-M6	31. 0
T2139M-8R-M8	33. 3
T2139M-10R-M10	35. 7
T2139M-12. 5R-M12	38. 1
T2139M-15R-M16	40. 4

Odrzucony sferyczny uchwyt narzędziowy do frezowania końcowego

Discarded Spherical End Milling Toolholder

Specyfikacja dxDxLxT	Cena £ USD
T2139 C10-4R-100-1T	8. 9
T2139 C12-4R-130-1T	8. 9
T2139 C16-4R-150-1T	10. 7
T2139 C10-5R-120-1T	8. 9
T2139 C12-5R-150-1T	8. 9
T2139 C16-5R-150-1T	10. 7
T2139 C12-6R-130-1T	8. 9
T2139 C12-6R-150-1T	8. 9
T2139 C16-6R-150-1T	10. 7
T2139 C16-6R-200-1T	12. 6
T2139 C16-8R-150-1T	10. 0
T2139 C16-8R-200-1T	11. 9
T2139 C20-8R-200-1T	16. 7
T2139 C25-8R-250-1T	19. 7
T2139 C20-10R-150-1T	13. 9
T2139 C20-10R-200-1T	16. 0
T2139 C25-10R-250-1T	19. 7
T2139 C32-10R-300-1T	22. 1
T2139 C25-12. 5R-150-1T	16. 7
T2139 C25-12. 5R-200-1T	19. 6
T2139 C25-12. 5R-250-1T	22. 1
T2139 C25-12. 5R-300-1T	25. 0
T2139 C32-12. 5R-300-1T	27. 9
T2139 C32-15R-150-1T	18. 3
T2139 C32-15R-200-1T	21. 0
T2139 C32-15R-250-1T	23. 9
T2139 C32-15R-300-1T	26. 7
T2139 C32-15R-350-1T	30. 4
T2139 C32-16R-150-1T	18. 3
T2139 C32-16R-200-1T	21. 0
T2139 C32-16R-250-1T	23. 9
T2139 C32-16R-300-1T	26. 7
T2139 C32-16R-350-1T	30. 4
Insert:ZPFG..	
ABPF C16-8R-150	23. 9
ABPF C16-8R-200	29. 7
ABPF C20-10R-150	31. 7
ABPF C20-10R-200	37. 6
ABPF C25-12. 5R-150	39. 7
ABPF C25-12. 5R-200	49. 6
ABPF C25-12. 5R-250	55. 4
ABPF C32-15R-150	45. 7
ABPF C32-15R-200	51. 7
ABPF C32-15R-250	59. 6
ABPF C32-15R-300	79. 3
Insert:BNM..	
BNML C12-6R-130-1T	11. 9
BNML C12-6R-150-1T	11. 9
BNML C16-8R-150-1T	15. 0
BNML C16-8R-200-1T	17. 9
BNML C20-10R-150-1T	21. 0
BNML C20-10R-200-1T	23. 9
BNML C25-10R-250-1T	29. 7
BNML C25-12. 5R-150-1T	25. 0
BNML C25-12. 5R-200-1T	29. 7
BNML C25-12. 5R-250-1T	33. 3

Product Pictures	Specyfikacja	USD
	LNMU0303ZER-MJ	
	PNMU0905GNEN-MJ	
	PNMU0905XNER-GM	
	SNMU130508EN-GM	
	WNMU080608EN-SM	
	3PKT100408R-M 3PKT150508R-M 3PKT190608R-M	
	XJMG1204	
	HNGX0906-FF	
	WNMX060312ZNN-MM WNMX09T316ZNN-MM	
	6NGU060408R-M 6NGU090508R-M	
	CNHX100508T CNHX131108T	
	AXMT060208R-EM	
	BLMP0603R-M	
	BLMP0904R-ML	
	BLMP1205R-M	
	BLMP1306R-M	
	TNGX2207PNTN	
	ZNHU080-08	
	SNMX1205XTN	
	SOMT050204-DP SOMT060204-DP SOMT070306-DP SOMT08T306-DP SOMT09T308-DP SOMT11T308-DP	
	AXMT123508PEERG	
	RPHX1204M6EN-M31	
	XNEX080608-MD15	
	XOMX180608TR-M14	

Product Pictures	Specyfikacja	USD
	800-08A	
	800-08T308M-C-G	
	800-08T308M-I-G	
	800-09T308H-P-G	
	R390-11T308-PM	
	SCMT09T308-MM	
	S-R215. 44-15T364M	
	DGN3102C	
	GRIP3003Y GRIP4004Y	
	LNKX1506-G	
	WXCU080612T	
	LNKX1005-Y LNKX1206-Y LNKT1507	
	S229. 0300. 32	
	SOEX090408-13	
	HNPJ130720ANSN-HD	
	SP1RH5-LT-L	
	SP1RH5-LT-D	
	APMT1003-NN	
	SEKN1203AFTN-NN	
	SEKR1203AFTN-NN	
	TPUN160308-NN	
	APKT150412-PM	
	SPMT120408-PM	
	ONHU060408-PM ONHU08T508-PM	
	KNX-Q7-3. 5	

Powyżej ceny nie obejmuje frachtu, podatku i opłaty.
Krajowa cena transakcji w USD w Chinach.
Jeśli masz jakieś pytania, napisz: eva@mzgtool.cn

Typ zęba blokującego Frez do frezowania z kątem prostym
Locking Tooth Type Right-Angle End Milling Cutter



Insert: R390-11T3..

Specyfikacja DxTxM	Cena £ USD
R39011-16-2T-M8	28. 6
R39011-17-2T-M8	28. 6
R39011-20-2T-M10	31. 0
R39011-21-2T-M10	31. 0
R39011-25-2T-M12	33. 3
R39011-26-2T-M12	33. 3
R39011-30-2T-M16	35. 7
R39011-32-2T-M16	35. 7
R39011-33-2T-M16	35. 7
R39011-35-2T-M16	42. 9

Blokujący typ zęba Kulisty frez końcowy
Locking Tooth Type Spherical End Milling Cutter

Specyfikacja DxRxM	Cena £ USD
BNM-10-R5-M5	35. 7
BNM-12-R6-M6	35. 7
BNM-16-R8-M8	38. 1
BNM-20-R10-M10	38. 1
BNM-25-R12. 5-M12	40. 4

Typ zęba blokującego Frez do frezowania z kątem prostym
Locking Tooth Type Right-Angle End Milling Cutter



Insert: JDMT0702..

Specyfikacja DxTxM	Cena £ USD
JDMT07-11-2T-M5	35. 7
JDMT07-12-2T-M5	35. 7
JDMT07-12-2T-M6	35. 7
JDMT07-13-2T-M6	35. 7
JDMT07-14-2T-M6	35. 7
JDMT07-16-3T-M8	42. 9
JDMT07-17-3T-M8	42. 9

Pręt antywibracyjny ze stali wolframowej
Tungsten steel anti-vibration tool rod



Specyfikacja dxDxLxM	Cena £ USD
MFL08-08-100-M4	59. 6
MFL10-10-100-M5	59. 6
MFL10-10-150-M5	83. 3
MFL12-12-100-M6	75. 0
MFL12-12-150-M6	102. 4
MFL12-12-200-M6	135. 7
MFL15-15-150-M8	131. 0
MFL15-15-200-M8	178. 6
MFL16-16-100-M8	114. 3
MFL16-16-150-M8	131. 0
MFL16-16-200-M8	178. 6
MFL16-16-250-M8	226. 1
MFL19-19-150-M10	204. 7
MFL19-19-200-M10	273. 9
MFL19-19-250-M10	326. 1
MFL20-20-100-M10	154. 7
MFL20-20-150-M10	204. 7
MFL20-20-200-M10	273. 9
MFL20-20-250-M10	326. 1
MFL20-20-300-M10	373. 9
MFL24-24-150-M12	273. 9
MFL24-24-200-M12	376. 1
MFL24-24-250-M12	450. 0
MFL24-24-300-M12	535. 7
MFL25-25-150-M12	273. 9
MFL25-25-200-M12	376. 1
MFL25-25-250-M12	450. 0
MFL25-25-300-M12	535. 7
MFL25-25-350-M12	750. 0
MFL32-32-200-M16	614. 3
MFL32-32-250-M16	750. 0
MFL32-32-300-M16	916. 7
MFL32-32-350-M16	1159. 6
MFL32-32-400-M16	1428. 6

* Zapasowe zęby typu narzędzia Specyfikacja jest kompletna. Proszę zapytać o specyfikację nie wymienioną na liście.

* Lock teeth type tool stock Specifi cation are complete. Please inquire for Specyfikacja not listed.

Typ zęba blokującego Frez do frezowania z kątem prostym
Locking Tooth Type Right-Angle Frez końcowy



Insert: AXMT0602..

Specyfikacja DxTxM	Cena £ USD
AXMT06-11-2T-M5	35. 7
AXMT06-12-2T-M5	35. 7
AXMT06-12-2T-M6	35. 7
AXMT06-13-2T-M6	35. 7
AXMT06-16-3T-M8	42. 9
AXMT06-17-3T-M8	42. 9

Locking Tooth Type Fast Frez końcowy
Blokujący typ zęba Szybki frez do cięcia

Specyfikacja DxTxM	Cena £ USD
AJX06-16-2T-M8	31. 0
AJX06-17-2T-M8	31. 0
AJX08-20-2T-M10	33. 3
AJX08-21-2T-M10	33. 3
AJX09-25-2T-M12	35. 7
AJX09-26-2T-M12	35. 7
AJX09-28-2T-M12	35. 7
AJX12-30-2T-M16	40. 4
AJX12-32-2T-M16	40. 4
AJX12-35-2T-M16	47. 6

Zdjęcia produktów	Specyfikacja	R	USD
Wiercenie Obróbka Ogólne materiały	WCMX030208 ZP25 WCMX040208 ZP25 WCMX050308 ZP25 WCMX06T308 ZP25 WCMX080412 ZP25	0. 8 0. 8 0. 8 0. 8 1. 2	1. 4 1. 4 1. 7 1. 9 2. 6
Wiercenie Obróbka Materiały o wysokiej twardości	WCMX030208 ZP30 WCMX040208 ZP30 WCMX050308 ZP30 WCMX06T308 ZP30 WCMX080412 ZP30	0. 8 0. 8 0. 8 0. 8 1. 2	2. 3 2. 3 2. 4 2. 6 3. 7
Wiercenie Obróbka Ogólne materiały	SPMG050204 ZP25 SPMG060204 ZP25 SPMG07T308 ZP25 SPMG090408 ZP25 SPMG110408 ZP25	0. 4 0. 4 0. 8 0. 8 0. 8	1. 4 1. 4 1. 7 1. 9 2. 3
Wiercenie Obróbka Materiały o wysokiej twardości	SPMG050204 ZP30 SPMG060204 ZP30 SPMG07T308 ZP30 SPMG090408 ZP30 SPMG110408 ZP30 SPMG140408 ZP30	0. 4 0. 4 0. 8 0. 8 0. 8 0. 8	2. 7 2. 9 2. 9 3. 3 3. 6 5. 4

Szybki montaż wiertła WC
WC Insert Type Quick Drill



D	d		L=2XD	L=3XD	L=4XD	L=5XD
8	12	XCMT040104	61. 7	91. 4	–	–
10	12	XCMT050204	57. 1	85. 0	–	–
12	16	XCMT060204	47. 1	65. 3	–	–
14-14. 5	20	WCMX030208	25. 3	32. 9	37. 6	67. 1
15-20	25	WCMX030208	25. 3	32. 9	37. 6	67. 1
20. 5-24. 5	25	WCMX040208	35. 3	42. 6	50. 3	72. 9
25	32	WCMX050308	35. 3	42. 6	50. 3	72. 9
25. 5-30	32	WCMX050308	42. 6	45. 3	52. 9	80. 0
30. 5-31	32	WCMX050308	57. 6	59. 6	72. 9	100. 4
31. 5-40	32	WCMX06T308	57. 6	59. 6	72. 9	100. 4
41	32	WCMX06T308	69. 0	76. 7	96. 0	125. 7
42	40	WCMX06T308	69. 0	76. 7	96. 0	125. 7
43-45	40	WCMX080412	69. 0	76. 7	96. 0	125. 7
46-50	40	WCMX080412	75. 4	93. 3	102. 9	137. 1
51-55	40	WCMX080412	85. 0	109. 7	130. 3	148. 6
56-57	40	WCMX080412	89. 0	112. 4	171. 4	165. 7
58-59	40	WCMX06T308	89. 0	112. 4	171. 4	165. 7
60-63	40	WCMX06T308	93. 3	123. 3	197. 9	201. 1
64-65	40	WCMX06T308	100. 3	137. 1	224. 0	231. 0
66-68	40	WCMX06T308	101. 7	151. 0	228. 6	240. 0
69-70	40	WCMX06T308	102. 9	160. 0	240. 0	262. 9

Szybkie wkręcanie typu SP
SP Insert Type Quick Drill

D	d		L=2XD	L=3XD	L=4XD	L=5XD
13-14. 5	20	SPMG050204	30. 4	35. 7	44. 7	78. 6
15	25	SPMG050204	30. 4	35. 7	44. 7	78. 6
15. 5-20	25	SPMG060204	30. 4	35. 7	44. 7	78. 6
20. 5-21. 5	25	SPMG060204	41. 9	47. 6	60. 7	83. 3
22-24. 5	25	SPMG07T308	41. 9	47. 6	60. 7	83. 3
25-27. 5	32	SPMG07T308	50. 3	54. 7	65. 4	91. 4
28-30	32	SPMG090408	50. 3	54. 7	65. 4	91. 4
30. 5-33. 5	32	SPMG090408	66. 9	72. 9	88. 1	108. 6
34-40	32	SPMG110408	66. 9	72. 9	88. 1	108. 6
41	32	SPMG110408	79. 0	88. 1	105. 4	137. 1
42-45	40	SPMG140512	79. 0	88. 1	105. 4	137. 1
46-50	40	SPMG140512	88. 1	98. 9	125. 7	148. 6
51-55	40	SPMG07T308	94. 3	111. 0	144. 0	171. 4
56	40	SPMG07T308	98. 9	123. 9	208. 1	228. 6
57-59	40	SPMG090408	98. 9	123. 9	208. 1	228. 6
60-63	40	SPMG090408	103. 3	136. 9	250. 0	271. 4
64-66	40	SPMG090408	111. 0	161. 9	280. 0	300. 0
67-68	40	SPMG110408	111. 0	161. 9	280. 0	300. 0
69-70	40	SPMG110408	114. 6	173. 9	290. 0	328. 6

Plus WDXT../GPMT... Type Stock Quick Drill Commodity, Welcome To Inquire!

Plus WDXT../GPMT... Type Stock Quick Drill Commodity, Welcome To Inquire!

Powyżej ceny nie obejmuje frachtu, podatku i opłaty.
Krajowa cena transakcji w USD w Chinach.
Jeśli masz jakieś pytania, napisz: eva@mzgtool.cn

Nudne narzędzie
Boring Tool

Zdjęcia produktów	Specyfikacja	NO.	Zasięg D	Cena £
Wiertarka dwuostrzowa Szorstki nudny nóż Indexable Two-Edge Rough Boring Cutter Insert:CCMT..	RBH19C	LBK1	19-25	28. 6
	RBH25C	LBK2	25-33	28. 6
	RBH32C	LBK3	32-42	31. 0
	RBH40C	LBK4	40-55	40. 4
	RBH52C	LBK5	52-70	61. 9
	RBH68C	LBK6	68-92	83. 3
	RBH90C	LBK6	90-122	102. 4
	RBH120C	LBK6	120-164	119. 0
	RBH160C	BST	160-204	135. 7
	RBH200C	BST	200-310	273. 9
	RBH300C	BST	300-410	544. 0
	RBH400C	BST	400-510	583. 3
	RBH500C	BST	500-610	681. 0
Możliwość precyzyjnej regulacji Precyzyjny frez wiertniczy Indexable Fine-Tunable Precyzja Boring Cutter Fine-Tuning Accuracy 0.01mm	CBH20	LBK1	20-26	135. 7
	CBH25	LBK2	25-33	154. 7
	CBH32	LBK3	32-42	163. 1
	CBH40	LBK4	40-55	181. 0
	CBH52	LBK5	52-75	204. 7
	CBH68	LBK6	68-102	238. 1
	CBH100	LBK6	100-152	273. 9
	CBH150	LBK6	150-202	323. 9
	CBH200	BST	200-310	714. 3
	CBH300	BST	300-410	821. 4
	CBH400	BST	400-510	919. 0
	CBH500	BST	500-610	1023. 9
	EWN20	CK1	20-36	123. 9
	EWN25	CK2	25-47	131. 0
	EWN32	CK3	32-60	142. 9
	EWN41	CK4	41-74	163. 1
	EWN53	CK5	53-95	178. 6
	EWN68	CK6	68-150	197. 6
	EWN100	CK6	100-203	214. 3
Zacisk wiertarski Nudne narzędzie Clamp 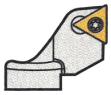  Insert:TP..	EWN1-1		20-25	13. 1
	CBH1-2		25-31	13. 1
	CBH1-3		30-36	13. 1
	CBH2-1		25-33	13. 1
	CBH2-2		32-40	13. 1
	CBH2-3		39-47	13. 1
	CBH3-1		32-42	13. 1
	CBH3-2		41-51	13. 1
	CBH3-3		50-60	13. 1
	CBH4-1		41-54	13. 1
	CBH4-2		50-63	13. 1
	CBH4-3		61-74	13. 1
	CBH5-1		53-70	13. 1
	CBH5-2		65-82	13. 1
	CBH5-3		78-95	13. 1
	CBH6-1		68-100	13. 1
			100-153	13. 1
	CBH6-2		94-126	13. 1
			126-179	13. 1
	CBH6-3		118-150	13. 1
			150-203	13. 1
BE Narzędzie nudne BE Boring Tool 	BE09A		M5	16. 7
	BE10. 5A		M5	16. 7
	BE12A		M6	16. 7
	BE14A		M6	16. 7
	BE16A		M6	16. 7
	BE18A		M10	16. 7
	BE20A		M10	16. 7
	BE22A		M10	16. 7
	BE24A		M10	16. 7
	BE26A		M10	16. 7
	BE28A		M10	16. 7
	BE30A		M10	16. 7
	BE32A		M10	19. 0
	BE34A		M10	19. 0
	BE36A		M10	23. 9
	BE38A		M10	23. 9
	BE40A		M10	23. 9
Rękaw do konwersji EC EC Conversion Sleeve 	EC1608		–	14. 3
	EC1610		–	14. 3
	EC1612		–	14. 3
	EC1614		–	14. 3
Stal wolframowa Nudny bar Tungsten Steel Boring Bar 	ST08-W5-100L		M5	59. 6
	ST10-W6-110L		M6	69. 0
	ST12-W6-120L		M6	88. 1
	ST12-W6-150L		M6	107. 1
	ST14-W6-160L		M6	119. 0
	ST16-W10-160L		M10	135. 7
	ST16-W10-180L		M10	150. 0

Nudne narzędzie NBH2084 (Zakres nudności:8-280mm)

NBH2084 Boring Tool (Zakres nudności: 8-280mm)
Fine-Tuning Accuracy 0.01mm

Specyfikacja	Zasięg D	Cena £
Uchwyt na narzędzia do wytaczania		
SBJ2008-32	8-11	8. 6
SBJ2010-40	10-13	8. 6
SBJ2012-53	12-17	8. 6
SBJ2016-68	16-21	8. 6
SBJ2016-102	16-21	20. 4
SBJ2020-83	20-130	8. 6
SBJ2020-125	20-130	20. 4
SBJ2020-150	20-130	23. 9
SBJ2020-200	20-130	28. 6
SBJ2025-96	25-135	8. 6
SBJ2025-144	25-135	20. 4
SBJ2025-150	25-135	23. 9
SBJ2025-200	25-135	28. 6
SBJ2030-115	30-140	8. 6
SBJ2030-173	30-140	23. 9
SBJ2030-200	30-140	28. 6
SBJ2020-L	120-280	8. 6
SBJ2020-150L	120-400	23. 9
Ustaw narzędzie nudne		
NBH2084 Boring head	8-280	138. 1
R8-NBH2084-8P	8-280	233. 3
NT30-NBH2084-8P	8-280	233. 3
NT40-NBH2084-8P	8-280	233. 3
NT50-NBH2084-8P	8-280	309. 6
BT40-NBH2084-8P	8-280	233. 3
BT50-NBH2084-8P	8-280	273. 9
SK40-NBH2084-8P	8-280	278. 6
SK50-NBH2084-8P	8-280	309. 6

Nudne narzędzie NBJ16 (Zakres nudności:8-50mm)

NBJ16 Boring Tool (Zakres nudności: 8-50mm)
Fine-Tuning Accuracy 0.01mm

Specyfikacja	Zasięg D	Cena £
Uchwyt na narzędzia do wytaczania		
SBJ1606-24	6-9	8. 6
SBJ1608-32	8-11	8. 6
SBJ1610-40	10-13	8. 6
SBJ1612-53	12-15	8. 6
SBJ1614-60	14-17	8. 6
SBJ1616-68	16-21	8. 6
SBJ1620-83	20-26	8. 6
SBJ1620-150L	20-26	23. 9
SBJ1620-200L	20-26	28. 6
SBJ1625-90	25-31	8. 6
SBJ1625-150L	25-31	23. 9
SBJ1625-200L	25-31	28. 6
SBJ1630-90	30-36	8. 6
SBJ1630-150L	30-36	23. 9
SBJ1630-200L	30-36	28. 6
SBJ1635-90	35-41	8. 6
SBJ1635-150L	35-41	23. 9
SBJ1635-200L	35-41	28. 6
SBJ1640-90	40-46	8. 6
SBJ1640-150L	40-46	23. 9
SBJ1640-200L	40-46	28. 6
SBJ1645-90	45-51	8. 6
SBJ1645-150L	45-51	23. 9
SBJ1645-200L	45-51	28. 6
Ustaw narzędzie nudne		
NBJ16 Boring head	8-50	138. 1
NT40-SBJ16-55-12P	8-50	233. 3
NT50-SBJ16-65-12P	8-50	233. 3
BT30-SBJ16-55-12P	8-50	233. 3
BT40-SBJ16-55-12P	8-50	309. 6
BT50-SBJ16-65-12P	8-50	233. 3
SK30-SBJ16-60-12P	8-50	273. 9
SK40-SBJ16-60-12P	8-50	278. 6
SK50-SBJ16-65-12P	8-50	309. 6

Wytaczanie precyzyjne HBOR Cutter (dokładność dostrajania 0.002mm)

HBOR Fine-Tuning Boring Cutter (Fine-Tuning Accuracy 0.002mm)

Specyfikacja	Zasięg D	Cena £
HBOR25 Boring Cutter		
HBOR25M (29-38) Boring head	29-38	666. 7
HBOR25M (29-38) Back Boring	29-38	666. 7
BT30-HBOR25P ToolHolder		857. 1
BT40-HBOR25P ToolHolder		857. 1
SK30-HBOR25P ToolHolder		857. 1
SK40-HBOR25P ToolHolder		857. 1
HSK63A-HBOR25P ToolHolder		976. 1
CA0602-09T Carbide Boring	2-3. 2	59. 6
CA0603-16T Carbide Boring	3-4. 2	59. 6
CA0604-22T Carbide Boring	4-5. 2	59. 6
CA0605-27T Carbide Boring	5-6. 2	59. 6
CA0606-32T Carbide Boring	6-7. 2	59. 6
CB06050-21 (Carbide ToolHolder CC03)	5-6	123. 9
CB06055-26 (Carbide ToolHolder CC03)	5. 5-6. 5	123. 9
CB06060-26 (Carbide ToolHolder CC03)	6-7	123. 9
CB06065-31 (Carbide ToolHolder CC03)	6. 5-7. 5	123. 9
CB06070-31 (Carbide ToolHolder CC04)	7-8	123. 9
HBOR32 Boring Cutter		
HBOR32M (36-52) Boring head	36-52	800
HBOR32M (36-52) Back Boring	36-52	800
HBOR40 Boring Cutter		
HBOR40M (44-68) Boring head	44-68	833. 3
HBOR40M (44-68) Back Boring	44-68	833. 3
HBOR50 Ustaw narzędzie nudne		
HBOR50BM (57-90) Boring head	57-90	742. 9
HBOR50BM (57-90) Back Boring	57-90	742. 9
BT30-HBOR50 (06-90) ToolHolder	6-90	857. 1
BT30-HBOR50 (06-90) -14P	6-90	1190. 4
BT40-HBOR50 (06-90) ToolHolder	6-90	857. 1
BT40-HBOR50 (06-90) -14P	6-90	1190. 4
BT50-HBOR50 (06-90) ToolHolder	6-90	904. 7
BT50-HBOR50 (06-90) -14P	6-90	1273. 9
SK30-HBOR50 (06-90) -14P	6-90	1273. 9
SK40-HBOR50 (06-90) -14P	6-90	1273. 9
SK50-HBOR50 (06-90) ToolHolder	6-90	904. 7
SK50-HBOR50 (06-90) -14P	6-90	1273. 9
HSK63A-HBOR50 (6-90) -14P	6-90	1309. 6
HBOR63 Ustaw narzędzie nudne		
HBOR63BM (70-110) Boring head	70-110	804. 7
HBOR63BM (110-150) Boring head	110-150	804. 7
HBOR63BM (70-110) Back Boring	70-110	804. 7
HBOR63BM (110-150) Back Boring	110-150	804. 7
NT40-HBOR63 ToolHolder	6-150	1071. 4
NT40-HBOR63 (6-150) -15P	6-150	1381
NT50-HBOR63 ToolHolder	6-150	1119
NT50-HBOR63 (6-150) -15P	6-150	1428. 6
BT40-HBOR63 ToolHolder	6-150	1071. 4
BT40-HBOR63 (6-150) 15P	6-150	1381
BT50-HBOR63 ToolHolder	6-150	1119
BT50-HBOR63 (6-150) 15P	6-150	1428. 6
SK40-HBOR63 (6-150) 15P	6-150	1381
SK50-HBOR63 (6-150) 15P	6-150	1428. 6
HSK63A-HBOR63 (6-150) 15P	6-150	1452. 4
Boring Accessories Boring Accessories		
BR1606-21 (WBGT0601. . L)	6-9	23. 9
BR1608-28 (TBGT0601. . L)	8-11	23. 9
BR1610-35 (TBGT0601. . L)	10-13	23. 9
BR1612-42 (TP. . 09. . L)	12-15	23. 9
BR1614-50 (TP. . 09. . L)	14-17	23. 9
BR1616-60 (TP. . 09. . L)	16-20	23. 9
BR1620-65 (TP. . 11. . L)	20-24	23. 9
BR1624-68 (TP. . 11. . L)	24-28	23. 9
BM5		35. 7
SRTP2938 (TP. . 09. . L)	28-38	35. 7
SRTP3652 (TP. . 09. . L)	36-52	35. 7
SRTP4468 (TP. . 09. . L)	44-68	41. 7
BM8		9. 6
SRTP70110 (TP. . 11. . L)	70-110	47. 6
SRTP110150 (TP. . 11. . L)	110-150	47. 6

Powyżej ceny nie obejmuje frachtu, podatku i opłaty.
Krajowa cena transakcji w USD w Chinach.
Jeśli masz jakieś pytania, napisz: eva@mzgtool.cn

BSA Szorstki nudny nóż

BSA Rough Boring Cutter

Specyfikacja	Cena £
BT40-BSA25-120	47.6
BT40-BSA30-150	47.6
BT40-BSA38-165	50.0
BT40-BSA42-165	50.0
BT40-BSA50-165	53.6
BT40-BSA62-180	63.1
BT40-BSA72-180	71.4
BT40-BSA90-180	89.3
BT50-BSA25-135	81.0
BT50-BSA30-165	81.0
BT50-BSA38-180	83.3
BT50-BSA42-210	83.3
BT50-BSA50-180	86.9
BT50-BSA50-240	92.9
BT50-BSA62-195	95.3
BT50-BSA62-270	107.1
BT50-BSA72-195	95.3
BT50-BSA72-285	131.0
BT50-BSA90-210	164.3
BT50-BSA90-300	208.3
BT50-BSA105-195	297.6
BT50-BSA105-285	381.0

BSA Szorstki nudny nóż

BSA Rough Boring Cutter

Specyfikacja	Cena £
BSA30-42-LBK2	27.4
BSA38-52-LBK3	28.6
BSA50-65-LBK4	33.3
BSA62-90-LBK5	41.7
BSA72-110-LBK6	51.1

BSB Szorstki nudny nóż

BSB Rough Boring Cutter

Specyfikacja	Cena £
BT40-BSB25-120	47.6
BT40-BSB38-150	47.6
BT40-BSB50-165	53.6
BT40-BSB62-180	62.6
BT40-BSB72-165	71.4
BT40-BSB90-180	89.3
BT50-BSB25-135	80.4
BT50-BSB38-180	81.9
BT50-BSB50-180	86.4
BT50-BSB50-240	92.4
BT50-BSB62-195	95.3
BT50-BSB62-270	107.1
BT50-BSB72-195	104.3
BT50-BSB72-285	140.0
BT50-BSB90-210	163.9
BT50-BSB90-300	208.3
BT50-BSB105-195	297.9
BT50-BSB105-285	383.1

BSB-LBK Szorstki nudny nóż

BSB-LBK Rough Boring Cutter

Specyfikacja	Cena £
BSB25-52-LBK2	27.4
BSB38-70-LBK3	28.6
BSB50-90-LBK4	32.9
BSB62-90-LBK5	41.7
BSB72-135-LBK6	59.6

Szorstki nudny nóż Holder

Rough Boring Cutter Holder

Specyfikacja		Cena £
TBS910-36-L	TP09	11.9
TBS910-45-L	TP09	11.9
TBS913-48-L	TP11	11.9
TBS913-65-L	TP11	11.9
TBS916-60-L	TP11	11.9
TBS916-80-L	TP11	11.9
TBS919-70-L	TC16	19.0
TBS919-90-L	TC16	19.0
TBS919-85-L	TC16	19.0
TBS919-105-L	TC16	23.9
TBS925-100-L	TC16	31.0
TBS925-135-L	TC16	38.1

Specyfikacja		Cena £
TBS910-36-R	TP09	11.9
TBS910-45-R	TP09	11.9
TBS913-48-R	TP11	11.9
TBS913-65-R	TP11	11.9
TBS916-60-R	TP11	11.9
TBS916-80-R	TP11	11.9
TBS919-70-R	TC16	19.0
TBS919-90-R	TC16	19.0
TBS919-85-R	TC16	19.0
TBS919-105-R	TC16	23.9
TBS925-100-R	TC16	31.0
TBS925-135-R	TC16	38.1

Specyfikacja		Cena £
CBS908-23-L	CC06	11.9
CBS908-30-L	CC06	11.9
CBS910-36-L	CC06	11.9
CBS910-45-L	CC06	11.9
CBS913-48-L	CC09	11.9
CBS913-65-L	CC09	11.9
CBS916-60-L	CC09	11.9
CBS916-80-L	CC09	11.9
CBS919-70-L	CC12	19.0
CBS919-90-L	CC12	19.0
CBS919-85-L	CC12	19.0
CBS919-105-L	CC12	23.9
CBS925-100-L	CC12	31.0
CBS925-135-L	CC12	38.1

Specyfikacja		Cena £
CBS908-23-R	CC06	11.9
CBS908-30-R	CC06	11.9
CBS910-36-R	CC06	11.9
CBS910-45-R	CC06	11.9
CBS913-48-R	CC09	11.9
CBS913-65-R	CC09	11.9
CBS916-60-R	CC09	11.9
CBS916-80-R	CC09	11.9
CBS919-70-R	CC12	19.0
CBS919-90-R	CC12	19.0
CBS919-85-R	CC12	19.0
CBS919-105-R	CC12	23.9
CBS925-100-R	CC12	31.0
CBS925-135-R	CC12	38.1

Specyfikacja		Cena £
TBS410-45	TP09	11.9
TBS410-50	TP09	11.9
TBS413-60	TP11	11.9
TBS416-75	TP11	11.9
TBS419-90	TC16	19.0
TBS419-115	TC16	19.0
TBS425-130	TC16	38.1

Specyfikacja		Cena £
CBS408-30	CC06	11.9
CBS408-35	CC06	11.9
CBS410-45	CC06	11.9
CBS410-50	CC06	11.9
CBS413-60	CC09	11.9
CBS416-75	CC09	11.9
CBS419-115	CC12	19.0
CBS425-130	CC12	38.1

BST / NBH Toolholder

BST /NBH Toolholder

Specyfikacja	Cena £
BT30-NBH2084	35.7
BT40-NBH2084	28.6
BT50-NBH2084	59.6
NT30-NBH2084	35.7
NT40-NBH2084	35.7
NT50-NBH2084	71.4
SK40-NBH2084	35.7
SK50-NBH2084	71.4
BBT40-NBH2084	154.7
BBT50-NBH2084	214.3
CAT40-NBH2084	46.4
CAT50-NBH2084	92.9
HSK63A-NBH2084	154.7
HSK100A-NBH2084	214.3
ISO40-NBH2084	46.4
ISO50-NBH2084	92.9
C20-NBH2084	61.9
MT3-NBH2084	42.9
MT4-NBH2084	42.9
MT5-NBH2084	52.4
MT6-NBH2084	66.7
MTB3-NBH2084	42.9
MTB4-NBH2084	42.9
MTB5-NBH2084	52.4
MTB6-NBH2084	66.7
R8-NBH2084	35.7
BT40-NBH2084-100L	59.6
BT40-NBH2084-150L	90.4
BT40-NBH2084-200L	119.0
BT50-NBH2084-100L	71.4
BT50-NBH2084-150L	90.4
BT50-NBH2084-200L	119.0
BT50-NBH2084-250L	148.9
BT40-BST-70	66.7
BT40-BST-100	66.7
BT40-BST-150	77.4
BT40-BST-200	85.7
BT50-BST-100	66.7
BT50-BST-150	77.4
BT50-BST-200	83.3
BT50-BST-250	107.1
BT50-BST-300	119.0
BT50-BST-350	134.6
BT50-BST-400	148.9
BT50-BST-450	195.3
BT50-BST-500	238.1
SK40-BST-100	92.9
SK40-BST-150	123.9
SK50-BST-100	92.9
SK50-BST-150	123.9
SK50-BST-200	154.7
SK50-BST-250	185.7

Pręt przedłużający LBK

LBK Extension Rod



Specyfikacja	Cena £
LBK1-1-30	11.9
LBK2-2-30	11.9
LBK3-3-30	14.3
LBK4-4-45	14.3
LBK4-4-60	16.7
LBK5-5-60	19.0
LBK5-5-90	21.4
LBK6-6-60	21.4
LBK6-6-100	21.4
LBK6-6-120	29.7

Tuleja konwersyjna LBK

LBK Conversion Sleeve

Specyfikacja	Cena £
LBK2-1-36	31.0
LBK3-1-41	31.0
LBK3-2-37	31.0
LBK4-1-58	35.7
LBK4-2-50	35.7
LBK4-3-50	35.7
LBK5-1-60	40.4
LBK5-2-54	40.4
LBK5-2-74	40.4
LBK5-3-47	40.4
LBK5-3-72	40.4
LBK5-4-42	40.4
LBK5-4-67	40.4
LBK6-1-70	46.4
LBK6-2-63	46.4
LBK6-2-93	56.0
LBK6-3-56	46.4
LBK6-3-96	56.0
LBK6-4-51	46.4
LBK6-4-101	56.0
LBK6-5-41	46.4
LBK6-5-91	56.0

Uchwyt narzędziowy LBK

LBK Toolholder

Specyfikacja	Cena £
BT30-LBK1-55	21.0
BT30-LBK1-70	21.0
BT30-LBK2-80	21.0
BT30-LBK3-80	21.0
BT30-LBK4-70	21.0
BT30-LBK5-70	21.0
BT30-LBK6-60	21.0
BT40-LBK1-75	21.0
BT40-LBK1-105	21.0
BT40-LBK1-130	28.3
BT40-LBK1-165	35.7
BT40-LBK1-195	59.6
BT40-LBK2-85	21.0
BT40-LBK2-115	21.0
BT40-LBK2-130	28.3
BT40-LBK2-165	35.7
BT40-LBK2-200	59.6
BT40-LBK3-95	21.0
BT40-LBK3-125	28.3
BT40-LBK3-165	35.7
BT40-LBK3-210	59.6
BT40-LBK4-85	21.0
BT40-LBK4-115	21.0
BT40-LBK4-130	28.3
BT40-LBK4-150	28.3
BT40-LBK4-175	35.7
BT40-LBK4-220	59.6
BT40-LBK5-75	21.0
BT40-LBK5-125	28.3
BT40-LBK5-175	35.7
BT40-LBK5-235	59.6
BT40-LBK6-65	21.0
BT40-LBK6-115	21.0
BT40-LBK6-150	28.3
BT40-LBK6-165	35.7
BT40-LBK6-240	59.6
BT50-LBK1-115	53.6
BT50-LBK1-145	59.6
BT50-LBK1-200	80.4
BT50-LBK2-110	53.6
BT50-LBK2-140	59.6
BT50-LBK2-175	65.4
BT50-LBK2-235	108.3
BT50-LBK3-125	53.6
BT50-LBK3-140	59.6
BT50-LBK3-155	59.6
BT50-LBK3-185	65.4
BT50-LBK3-215	75.0
BT50-LBK3-255	91.7
BT50-LBK3-290	108.3
BT50-LBK3-300	108.3
BT50-LBK3-350	148.9
BT50-LBK4-115	53.6
BT50-LBK4-145	59.6
BT50-LBK4-160	65.4
BT50-LBK4-205	75.0
BT50-LBK4-255	91.7
BT50-LBK4-305	108.3
BT50-LBK4-350	148.9
BT50-LBK5-105	53.6
BT50-LBK5-180	65.4
BT50-LBK5-240	75.0
BT50-LBK5-300	108.3
BT50-LBK5-350	148.9
BT50-LBK6-95	53.6
BT50-LBK6-155	65.4
BT50-LBK6-170	65.4
BT50-LBK6-230	75.0
BT50-LBK6-290	108.3
BT50-LBK6-350	148.9
HSK63A-LBK1-105	148.9
HSK63A-LBK2-115	148.9
HSK63A-LBK3-125	148.9
HSK63A-LBK4-115	148.9
HSK63A-LBK5-125	148.9
HSK63A-LBK6-115	148.9

Uchwyt narzędziowy CK

CK Toolholder

Specyfikacja	Cena £
BT30-CK1-55	35.7
BT30-CK1-70	35.7
BT30-CK2-80	35.7
BT30-CK3-80	35.7
BT30-CK4-70	35.7
BT30-CK5-70	35.7
BT30-CK6-60	35.7
BT40-CK1-75	35.7
BT40-CK1-105	35.7
BT40-CK1-130	44.7
BT40-CK2-75	35.7
BT40-CK2-115	35.7
BT40-CK2-130	44.7
BT40-CK3-80	35.7
BT40-CK3-100	35.7
BT40-CK3-135	44.7
BT40-CK3-155	44.7
BT40-CK4-75	35.7
BT40-CK4-100	35.7
BT40-CK4-150	44.7
BT40-CK4-170	53.6
BT40-CK5-60	35.7
BT40-CK5-100	35.7
BT40-CK5-150	44.7
BT40-CK6-65	35.7
BT40-CK6-100	35.7
BT40-CK6-150	44.7
BT50-CK1-115	75.0
BT50-CK1-145	82.1
BT50-CK1-200	95.3
BT50-CK2-105	75.0
BT50-CK2-135	82.1
BT50-CK2-165	78.6
BT50-CK2-235	95.3
BT50-CK3-110	75.0
BT50-CK3-140	82.1
BT50-CK3-175	78.6
BT50-CK3-290	140.7
BT50-CK3-300	140.7
BT50-CK3-350	189.3
BT50-CK4-100	75.0
BT50-CK4-160	78.6
BT50-CK4-205	101.0
BT50-CK4-270	140.7
BT50-CK4-300	140.7
BT50-CK4-350	189.3
BT50-CK5-90	75.0
BT50-CK5-165	78.6
BT50-CK5-210	101.0
BT50-CK5-270	140.7
BT50-CK5-300	140.7
BT50-CK5-350	189.3
BT50-CK6-95	75.0
BT50-CK6-155	78.6
BT50-CK6-215	101.0
BT50-CK6-250	140.7
BT50-CK6-300	140.7
BT50-CK6-350	189.3

Pręt przedłużający CK

CK Extension Rod

Specyfikacja	Cena £
CK1-1-30	29.7
CK2-2-30	29.7
CK3-3-30	29.7
CK4-4-45	35.7
CK4-4-60	35.7
CK5-5-60	38.9
CK5-5-90	44.7
CK6-6-60	38.9
CK6-6-100	44.7
CK6-6-120	59.6

Powyżej ceny nie obejmuje frachtu, podatku i opłaty.
Krajowa cena transakcji w USD w Chinach.
Jeśli masz jakieś pytania, napisz: eva@mzgtool.cn

Uchwyt narzędziowy ER Collet

ER Collet Toolholder

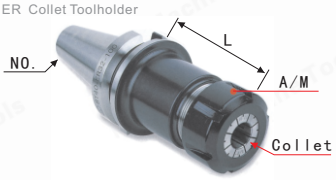

Specyfikacja NO. xColletxA/MxL	Cena £ USD
BT30-ER11-70	16.0
BT30-ER11-100	16.0
BT30-ER16-70	18.6
BT30-ER16-100	18.6
BT30-ER16-150	19.7
BT30-ER20-70	18.6
BT30-ER20-100	18.6
BT30-ER20-150	19.7
BT30-ER25-70	18.6
BT30-ER25-100	18.6
BT30-ER25-150	19.7
BT30-ER32-70	18.6
BT30-ER32-100	18.6
BT30-ER32-150	19.7
BT30-ER40-80	17.1
BT30-ER40-100	17.1
BT40-ER11-70	21.1
BT40-ER11-100	21.1
BT40-ER16-70	21.1
BT40-ER16-100	21.1
BT40-ER16-150	22.4
BT40-ER16-200	37.1
BT40-ER20-70	21.1
BT40-ER20-100	21.1
BT40-ER20-150	22.4
BT40-ER20-200	37.1
BT40-ER25-70	21.1
BT40-ER25-100	21.1
BT40-ER25-150	22.4
BT40-ER25-200	37.1
BT40-ER32-70	21.1
BT40-ER32-100	21.1
BT40-ER32-150	22.4
BT40-ER32-200	37.1
BT40-ER32-250	50.3
BT40-ER32-300	74.0
BT40-ER40-80	19.7
BT40-ER40-100	19.7
BT40-ER40-150	23.9
BT40-ER40-200	39.7
BT50-ER16-100	39.7
BT50-ER16-150	50.3
BT50-ER16-200	63.6
BT50-ER20-100	39.7
BT50-ER20-150	50.3
BT50-ER20-200	61.0
BT50-ER20-250	81.9
BT50-ER20-300	100.4
BT50-ER25-70	39.7
BT50-ER25-100	39.7
BT50-ER25-150	50.3
BT50-ER25-200	61.0
BT50-ER25-250	84.7
BT50-ER25-300	100.4
BT50-ER32-70	39.7
BT50-ER32-100	39.7
BT50-ER32-150	50.3
BT50-ER32-200	61.0
BT50-ER32-250	81.9
BT50-ER32-300	97.9
BT50-ER32-350	126.9
BT50-ER32-400	158.9
BT50-ER40-100	42.4
BT50-ER40-150	52.9
BT50-ER40-200	63.6
BT50-ER40-250	87.4
BT50-ER40-300	105.7
BT50-ER40-350	129.6
BT50-ER40-400	158.9
BT50-ER50-100	74.0
BT50-ER50-150	81.9
BT50-ER50-200	92.6
BT50-ER50-250	121.7
BT50-ER50-300	158.9

Specyfikacja NO. xColletxA/MxL	Cena £ USD
R8-ER25	17.1
R8-ER32	17.1
R8-ER40	19.7
MTB3-ER20	16.0
MTB3-ER25	16.0
MTB3-ER32	17.1
MTB4-ER25	17.1
MTB4-ER32	18.6
MTB4-ER40	22.4
MTB5-ER40	26.4
NT30-ER25	17.1
NT30-ER32	17.1
NT30-ER40	19.7
NT40-ER25	17.1
NT40-ER32	17.1
NT40-ER40	19.7
ISO20-ER16-35MS	40.4
ISO25-ER20-35MS	40.4
ISO30-ER32-42	27.4
ISO30-ER32-60	27.4
HSK32E-ER16-050MS	82.1
HSK32E-ER20-050MS	82.1
HSK32E-ER20-060MS	82.1
HSK32E-ER25-060MS	82.1
BT30-GER16-70	21.4
BT30-GER16-100	21.4
BT30-GER20-70	21.4
BT30-GER20-100	21.4
BT30-GER25-70	21.4
BT30-GER25-100	21.4
BT40-GER16-70	21.4
BT40-GER16-100	21.4
BT40-GER20-70	23.9
BT40-GER20-100	23.9
BT40-GER25-70	23.9
BT40-GER25-100	23.9
BT40-GER32-70	23.9
BT40-GER32-100	23.9

Uchwyt narzędziowy do tulei zaciskowej ER

ER Collet Extension Toolholder



Specyfikacja DxColletxA/MxL	Cena £ USD
C10-ER8-100	9.3
C10-ER8-150	10.4
C12-ER8-100	9.3
C12-ER8-150	10.4
C12-ER11-100	6.7
C12-ER11-150	6.7
C16-ER11-100	6.7
C16-ER11-150	6.7
C16-ER16-100	6.7
C16-ER16-150	6.7
C16-ER16-200	11.9
C16-ER16-250	16.0
C16-ER20-100	6.7
C16-ER20-150	6.7
C16-ER20-200	11.9
C20-ER20-100	6.7
C20-ER20-150	6.7
C20-ER20-200	11.9
C20-ER20-250	16.0
C20-ER16-100	6.7
C20-ER16-150	6.7
C20-ER16-200	11.9
C20-ER16-250	16.0
C20-ER11-100	9.3
C20-ER11-150	9.3
C20-ER25-100	10.4
C20-ER25-150	10.4
C25-ER16-100	6.7
C25-ER16-150	6.7
C25-ER16-200	11.9
C25-ER16-250	17.1
C25-ER20-100	6.7
C25-ER20-150	6.7
C25-ER20-200	11.9
C25-ER25-100	10.4
C25-ER25-150	11.9
C25-ER25-200	17.1
C25-ER25-250	19.7
C25-ER32-100	14.6
C25-ER32-150	17.1
C32-ER32-100	14.6
C32-ER32-150	17.1
C32-ER32-200	18.6
C32-ER32-250	22.4
C40-ER40-100	19.7
C40-ER32-100	17.1
C32-ER40-100	18.6

Tuleja przedłużająca ER

ER Extension Collet

Specyfikacja Collet	Precyzja 0.01mm	Precyzja 0.008mm	Precyzja 0.005mm
ER8	3.1	–	–
ER11	1.7	2.2	5.3
ER16	1.7	2.2	5.3
ER20	1.7	2.2	5.3
ER25	1.9	2.2	5.3
ER32	2.6	2.8	6.7
ER40	4.0	–	6.7
ER50	11.9	–	–

ER Wrench / Nuts

ER Wrench / Nuts

Specyfikacja Collet	Wrench	Nut
ER8A/M	2.6	4.0
ER11A/M	1.4	1.7
ER16A/M	1.7	1.7
ER20A/M	1.7	1.7
ER25UM	2.6	2.6
ER32UM	3.1	3.1
ER40UM	4.0	4.0
ER50UM		15.3

Uchwyt do frezowania czołowego FMB

FMB Inch Face Milling Tool Holder



Specyfikacja NO. xdxL	Cena £ USD
R8-FMA25.4	17.1
R8-FMA31.75	17.1
C20-FMB25.4	17.1
NT50-FMA31.75-75	43.6
NT50-FMA38.1-75	43.6
NT50-FMA47.625-75	92.6
NT50-FMA50.8-75	55.4
BT40-FMA25.4-60	17.1
BT40-FMA25.4-100	19.7
BT40-FMA31.75-60	18.6
BT40-FMA31.75-100	19.7
BT40-FMA38.1-60	19.7
BT40-FMA38.1-100	21.1
BT50-FMA25.4-60	42.4
BT50-FMA25.4-100	42.4
BT50-FMA25.4-150	52.9
BT50-FMA25.4-200	63.6
BT50-FMA25.4-250	84.7
BT50-FMA25.4-300	111.1
BT50-FMA31.75-60	43.6
BT50-FMA31.75-100	43.6
BT50-FMA31.75-150	56.9
BT50-FMA31.75-200	67.4
BT50-FMA31.75-250	87.4
BT50-FMA31.75-300	119.0
BT50-FMA38.1-60	42.4
BT50-FMA38.1-100	45.0
BT50-FMA38.1-150	59.6
BT50-FMA47.625-75	84.7
BT50-FMA47.625-150	145.4
BT50-FMA47.625-200	198.3
BT50-FMA50.8-75	55.4
BT50-FMA50.8-100	68.9
BT50-FMA50.8-150	79.3

Uchwyt narzędzi do frezowania czołowego Metric FMB

FMB Metric Face Milling Tool Holder

Specyfikacja NO. xdxL	Cena £ USD
BT30-FMB22-45	14.6
BT30-FMB22-60	14.6
BT30-FMB22-100	18.6
BT30-FMB27-45	14.6
BT30-FMB27-60	14.6
BT30-FMB27-100	18.6
BT30-FMB32-45	16.0
BT30-FMB32-60	16.0
BT40-FMB22-45	17.1
BT40-FMB22-60	17.1
BT40-FMB22-100	18.6
BT40-FMB22-150	22.4
BT40-FMB22-200	37.1
BT40-FMB22-250	47.6
BT40-FMB22-300	61.0
BT40-FMB22-350	74.0
BT40-FMB27-45	17.1
BT40-FMB27-60	17.1
BT40-FMB27-100	18.6
BT40-FMB27-150	23.9
BT40-FMB32-60	17.1
BT40-FMB32-100	17.1
BT40-FMB32-150	23.9
BT40-FMB40-60	19.7
BT40-FMB40-100	21.1
BT40-FMB40-150	26.4
BT50-FMB22-60	39.7
BT50-FMB22-100	39.7
BT50-FMB22-150	50.3
BT50-FMB22-200	61.0
BT50-FMB22-250	81.9
BT50-FMB22-300	100.4
BT50-FMB22-350	119.0
BT50-FMB22-400	132.4
BT50-FMB22-450	153.3
BT50-FMB22-500	185.3
BT50-FMB22-550	211.7
BT50-FMB22-600	238.1
BT50-FMB27-60	39.7
BT50-FMB27-100	39.7
BT50-FMB27-150	52.9
BT50-FMB27-200	63.6
BT50-FMB27-250	84.7
BT50-FMB27-300	103.1
BT50-FMB27-350	119.0
BT50-FMB27-400	145.4
BT50-FMB32-60	42.4
BT50-FMB32-100	45.0
BT50-FMB32-150	56.9
BT50-FMB32-200	67.4
BT50-FMB32-250	87.4
BT50-FMB32-300	119.0
BT50-FMB40-60	42.4
BT50-FMB40-100	45.0
BT50-FMB40-150	58.1
BT50-FMB40-200	68.9
BT50-FMB40-250	90.0
BT50-FMB40-300	119.0
BT50-FMB60-75	84.7
BT50-FMB60-150	145.4
R8-FMB22	16.0
R8-FMB27	16.0
R8-FMB32	17.1
R8-FMB40	19.7
C20-FMB22	16.0
C20-FMB27	16.0
C20-FMB32	17.1
C25-FMB22	17.1
C25-FMB27	17.1
C25-FMB32	17.1
C32-FMB22	18.6
C32-FMB27	18.6
C32-FMB32	18.6
MT3-FMB22	17.1
MT3-FMB27	17.1
MT3-FMB32	17.1
MT4-FMB22	19.7
MT4-FMB27	19.7
MT4-FMB32	19.7
NT30-FMB22	18.6
NT30-FMB27	18.6
NT30-FMB32	18.6
NT40-FMB22	18.6
NT40-FMB27	18.6
NT40-FMB32	18.6
NT40-FMB40	21.1
NT50-FMB22	42.4
NT50-FMB27	42.4
NT50-FMB32	42.4
NT50-FMB40-75	43.6
NT50-FMB32-150	52.9
NT50-FMB32-200	63.6
NT50-FMB60-75	92.6

Powyżej ceny nie obejmuje frachtu, podatku i opłaty.
Krajowa cena transakcji w USD w Chinach.
Jeśli masz jakieś pytania, napisz: eva@mzgtool.cn

GSK High Speed I
Uchwyt narzędziowy wysokiej precyzji
GSK High Speed And High Precyzja Toolholder

Specyfikacja NO. xColletxL	Cena £ USD
BT30-GSK10-60	20.3
BT30-GSK10-90	20.3
BT30-GSK16-60	20.3
BT30-GSK16-90	20.3
BT40-GSK10-60	23.9
BT40-GSK10-100	23.9
BT40-GSK16-60	23.9
BT40-GSK16-100	23.9
Collet SK10	7.1
Collet SK16	9.0
Bearing Spanner	15.4

Uchwyt narzędziowy Morse'a ze stożkiem MTA/B
MTA/B Morse Taper Toolholder

MTA MTB

Specyfikacja NO. xMT. . xL	Cena £ USD
BT30-MTA2-75	16.0
BT30-MTA3-75	16.0
BT30-MTA4-75	16.0
BT40-MTA1-120	26.4
BT40-MTA1-45	18.6
BT40-MTA2-120	25.3
BT40-MTA2-60	16.0
BT40-MTA3-135	25.3
BT40-MTA3-75	16.0
BT40-MTA4-165	31.7
BT40-MTA4-90	17.1
BT50-MTA1-120	55.4
BT50-MTA1-45	43.6
BT50-MTA2-135	52.9
BT50-MTA2-60	39.7
BT50-MTA3-150	52.9
BT50-MTA3-75	39.7
BT50-MTA4-180	66.1
BT50-MTA4-90	39.7
BT50-MTA5-105	43.6
BT50-MTA5-210	90.0
NT40-MTA2	18.6
NT40-MTA3	18.6
NT40-MTA4	18.6
NT50-MTA1-45	43.6
NT50-MTA2-60	42.4
NT50-MTA3-75	42.4
NT50-MTA4-90	42.4
NT50-MTA5-105	43.6
BT40-MTB1-120	26.4
BT40-MTB1-45	18.6
BT40-MTB2-120	25.3
BT40-MTB2-60	16.0
BT40-MTB3-135	25.3
BT40-MTB3-75	16.0
BT40-MTB4-165	31.7
BT40-MTB4-90	17.1
BT50-MTB1-120	55.4
BT50-MTB1-45	43.6
BT50-MTB2-135	52.9
BT50-MTB2-60	39.7
BT50-MTB3-150	52.9
BT50-MTB3-75	39.7
BT50-MTB4-180	66.1
BT50-MTB4-90	39.7
BT50-MTB5-105	43.6
BT50-MTB5-210	90.0
NT40-MTB2	18.6
NT40-MTB3	18.6
NT40-MTB4	18.6
NT50-MTB1-45	43.6
NT50-MTB2-60	42.4
NT50-MTB3-75	42.4
NT50-MTB4-90	42.4
NT50-MTB5-105	43.6

C Potężny uchwyt narzędziowy Collet
C Powerful Collet Toolholder

Specyfikacja NO. xColletxL	Cena £ USD
R8-C32	63.6
NT30-C25	63.6
NT30-C32	63.6
NT40-C25	63.6
NT40-C32-105	61.0
MT4-C32	74.0
MT5-C32	100.4
MT6-C32	145.4
MT6-C42	180.0
NT50-C32-105	92.6
NT50-C42-115	119.0
BT30-C20-80	61.0
BT30-C25-80	61.0
BT30-C32-105	61.0
BT40-C20-90	61.0
BT40-C25-90	61.0
BT40-C32-105	55.4
BT40-C42-100	105.7
BT50-C20-105	92.6
BT50-C25-105	92.6
BT50-C32-105	92.6
BT50-C32-135	105.7
BT50-C32-165	119.0
BT50-C32-200	145.4
BT50-C32-250	171.9
BT50-C32-300	224.7
BT50-C42-115	119.0
BT50-C42-135	132.4
BT50-C42-165	145.4
BT50-C42-200	171.9
BT50-C42-250	211.7
BT50-C42-300	259.3
SK50-C32-110	171.9
JT50-C32-110	171.9
Collet C20	3.6
Collet C25	3.6
Collet C32	3.6
Collet C42	7.6
Wrench C20/25/32/42	3.9

Narzędzie Shank Of Samozaciskowy uchwyt wiertarski
Tool Shank Of Self-Tightening Drill Chuck

Specyfikacja NO. xColletxL	Cena £ USD
APU13 Drill Chuck	23.9
APU16 Drill Chuck	26.4
BT30-APU08-80	37.1
BT30-APU13-100	37.1
BT30-APU16-100	39.7
BT40-APU08-100	37.1
BT40-APU13-100	37.1
BT40-APU16-120	39.7
BT50-APU13-110	58.1
BT50-APU13-180	79.3
BT50-APU16-130	62.1
BT50-APU16-180	84.7
NT30-APU13-100	39.7
NT40-APU13-100	39.7
NT30-APU16-120	42.4
NT40-APU16-120	42.4
Samozaciskowy uchwyt wiertarski 1-13	13.7
Samozaciskowy uchwyt wiertarski 1-16	21.9
C20-APU13	31.7
C20-APU16	34.3
C32-APU13	35.7
R8-APU13	31.7
R8-APU16	34.3
MT3-APU13	30.4
MT4-APU13	30.4
MT3-APU16	33.1
MT4-APU16	33.1
APU Wrench (08/13/16)	1.9

Uchwyt narzędziowy do tulei zaciskowych SDC
SDC Back-Pull Collet Toolholder

Specyfikacja NO. xColletxL	Cena £ USD
BT30-SDC6-90	59.6
BT30-SDC8-90	59.6
BT30-SDC10-90	59.6
BT30-SDC12-90	59.6
BT40-SDC6-90	63.6
BT40-SDC8-90	63.6
BT40-SDC10-90	63.6
BT40-SDC12-90	63.6
BT40-SDC6-120	79.3
BT40-SDC8-120	79.3
BT40-SDC10-120	79.3
BT40-SDC12-120	79.3
COLLET	
Collet SDC06	11.9
Collet SDC08	11.9
Collet SDC10	13.1
Collet SDC12	13.1

Uchwyt narzędziowy do gwintowania skrętnego
Torsional Tapping Protection Toolholder

Specyfikacja NO. xColletxL	Cena £ USD
BT50-J4112	119.0
BT50-J4124	132.4
BT40-J4112	79.3
BT40-J4124	92.6
MT3-J4112	74.0
MT4-J4112	79.3
MT5-J4124	100.4
Tap Collets	
GT312 China Standard	16.0
GT312 Japanese Standard	18.6
GT24 China Standard	19.7
GT24 Japanese Standard	22.4

Uchwyt narzędzia do frezowania bocznego piły tarczowej
Side Milling Tool Holder of Saw Blade

Specyfikacja NO. xColletxL	Cena £ USD
BT40-SCA22-90	65.4
BT40-SCA25.4-90	65.4
BT40-SCA25.4-120	83.3
BT40-SCA27-90	65.4
BT40-SCA32-90	65.4

Pręt do badania wrzeciona obrabiarki
Machine Tool Spindle Test Rod

Specyfikacja NO. xL	Cena £ USD
BT30	92.9
BT40	92.9
BT50	131.0

Uchwyt na narzędzia SLN z bocznym stałym mocowaniem
SLN Side Fixed Type Toolholder



Specyfikacja NO. xdxL	Cena £ USD
BT30-SLN12	16.0
BT30-SLN16	16.0
BT30-SLN20	16.0
BT30-SLN25	16.0
BT30-SLN32	16.0
BT40-SLN06-75	21.1
BT40-SLN08-75	21.1
BT40-SLN10-75	21.1
BT40-SLN12-75	17.1
BT40-SLN16-75	17.1
BT40-SLN20-75	17.1
BT40-SLN20-150	25.3
BT40-SLN25-100	17.1
BT40-SLN25-150	25.3
BT40-SLN32-100	17.1
BT40-SLN32-150	25.3
BT40-SLN40-100	19.7
BT50-SLN06-105	46.1
BT50-SLN08-105	46.1
BT50-SLN10-105	46.1
BT50-SLN12-105	39.7
BT50-SLN16-105	39.7
BT50-SLN20-105	39.7
BT50-SLN25-105	39.7
BT50-SLN32-105	39.7
BT50-SLN40-105	42.4
BT50-SLN40-150	52.9
BT50-SLN40-200	63.6
BT50-SLN40-250	92.6
BT50-SLN40-300	105.7
BT50-SLN50.8-120	55.4
C10-SLN4-100	22.4
C10-SLN4-150	22.4
C10-SLN6-100	22.4
C10-SLN6-150	22.4
C12-SLN4-100	22.4
C12-SLN4-150	22.4
C12-SLN6-100	22.4
C12-SLN6-150	22.4
C12-SLN8-100	22.4
C12-SLN8-150	22.4
C16-SLN10-100	22.4
C16-SLN10-150	22.4
C16-SLN6-100	22.4
C16-SLN6-150	22.4
C16-SLN8-100	22.4
C16-SLN8-150	22.4
C20-SLN10-100	25.3
C20-SLN10-150	25.3
C20-SLN6-100	25.3
C20-SLN6-150	25.3
C20-SLN8-100	25.3
C20-SLN8-150	25.3
NT40-SLN12	19.7
NT40-SLN16	19.7
NT40-SLN25	19.7
NT40-SLN32	19.7
NT50-SLN12	42.4
NT50-SLN16	42.4
NT50-SLN20	42.4
NT50-SLN25	42.4
NT50-SLN32	42.4
NT50-SLN40-105	43.6
NT50-SLN42-105	47.6
NT50-SLN50.8-120	55.4
ISO20-11.3-Probe	40.4
ISO25-11.3-Probe	40.4
ISO25-20-Probe	40.4
HSK32E-11.3Probe	82.1

Powyżej ceny nie obejmuje frachtu, podatku i opłaty.
Krajowa cena transakcji w USD w Chinach.
Jeśli masz jakieś pytania, napisz: eva@mzgtool.cn

Śruba ściągacza do narzędzi CNC
CNC Tool Holder Puller Bolt

Specyfikacja	Cena £ USD
BT30-45°	1. 4
BT30-60°	1. 4
BT30-90°	1. 9
BT40-45°	1. 4
BT40-45° Przez otwór	1. 9
BT40-60°	1. 9
BT40-90°	1. 9
BT50-45°	3. 1
BT50-45° Przez otwór	3. 6
BT50-60°	3. 6
BT50-60° Przez otwór	3. 9
BT50-90°	3. 6
DIN69872-30	3. 6
DIN69872-40	3. 6
DIN69872-50	6. 0
ISO7388-30	4. 6
ISO7388-40	4. 6
ISO7388-50	6. 0
JIS6339-30	3. 6
JIS6339-40	3. 6
JIS6339-50	6. 0
MAZAK-BT40	3. 6
MAZAK-BT50	6. 0

Zestaw narzędzi do blokowania narzędzi CNC
CNC Tool Holder Lockset

Specyfikacja	Cena £ USD
NBT30	14. 3

Zestaw narzędzi do blokowania narzędzi CNC
CNC Tool Holder Lockset

Specyfikacja	Cena £ USD
ISO20	59. 6
ISO25	59. 6
HSK25	59. 6
HSK32	59. 6
HSK40	71. 4
HSK50	71. 4
HSK63	83. 3
HSK100	119. 0

Zestaw narzędzi do blokowania narzędzi CNC
CNC Tool Holder Lockset



Specyfikacja	Cena £ USD
BT30	17. 9
BT40	19. 0
BT50	38. 1

Seter osi Z
Z-Axis Setter

Fotoelektryczny Wybierz

Specyfikacja	Cena £ USD
Fotoelektryczny Z-axis Setter	61. 9
Wybierz Z-axis Setter	66. 7

Wyszukiwarka krawędzi CNC
CNC Edge Finder

Zwyczajny Antymagnetyczny Ceramic Fotoelektryczny

Specyfikacja	Cena £ USD
Zwyczajny type	2. 4
Antymagnetyczny type	3. 6
Magnes ceramiczny type	10. 7
Fotoelektryczny type	13. 3

Pręt czyszczący wrzeciona obrabiarki
Machine Tool Spindle Cleaning Rod

Specyfikacja NO.	Cena £ USD
BT30	3. 9
BT40	3. 9
BT50	5. 4

Powyżej ceny nie obejmuje frachtu, podatku i opłaty.
Krajowa cena transakcji w USD w Chinach.
Jeśli masz jakieś pytania, napisz: eva@mzgtool.cn



Specyfikacja		1 JAWS	Cena £	2 JAWS	Cena £	3 JAWS	Cena £	4 JAWS	Cena £
Wydrążony uchwyt hydrauliczny Hollow Hydraulic Chuck	4 inch			SBL-204	435.3	SB-204	435.3	SBS-204	–
	5 inch			SBL-205	435.3	SB-205	435.3	SBS-205	482.9
	6 inch			SBL-206	492.9	SB-206	492.9	SBS-206	561.9
	8 inch			SBL-208	544.0	SB-208	544.0	SBS-208	629.7
	10 inch			SBL-210	697.6	SB-210	697.6	SBS-210	800.0
	12 inch			SBL-212	1190.4	SB-212	1190.4	SBS-212	1326.1
	15 inch			SBL-215	2642.9	SB-215	2642.9	SBS-215	3000.0
Duża przysłona Wydrążony uchwyt hydrauliczny Large Aperture Hollow Hydraulic Chuck	6 inch			2DTK-206	647.6	3DTK-206	647.6	4DTK-206	714.3
	8 inch			2DTK-208	782.1	3DTK-208	782.1	4DTK-208	869.0
	10 inch			2DTK-210	935.7	3DTK-210	935.7	4DTK-210	1038.1
Długi skok Wydrążony uchwyt hydrauliczny Long Stroke Hollow Hydraulic Chuck	6 inch					3JDB-206	988.1		
	8 inch					3JDB-208	1121.4		
	10 inch					3JDB-210	1258.3		
Hollow Half-Through Uchwyt pneumatyczny Hollow Half-Through Pneumatic Chuck	5 inch			SBL-205KQ	595.3	SB-205KQ	547.6	SBS-205KQ	666.7
	6 inch			SBL-206KQ	631.0	SB-206KQ	611.9	SBS-206KQ	714.3
	8 inch			SBL-208KQ	714.3	SB-208KQ	681.0	SBS-208KQ	788.1
	10 inch			SBL-210KQ	785.7	SB-210KQ	750.0	SBS-210KQ	908.6
Solidny uchwyt hydrauliczny Solid Hydraulic Chuck	4 inch			JNL-04	428.6	JN-04	401.1		
	5 inch			JNL-05	452.4	JN-05	409.6		
	6 inch			JNL-06	500.0	JN-06	459.6		
	8 inch			JNL-08	547.6	JN-08	511.9		
	10 inch			JNL-10	714.3	JN-10	666.7		
	12 inch			JNL-12	1119.0	JN-12	1088.1		
	15 inch			JNL-15		JN-15	2309.6		
Długi skok Solidny uchwyt hydrauliczny Long Stroke Solid Hydraulic Chuck	5 inch	1L-05	547.6	2L-05	511.9	3L-05	595.3		
	6 inch	1L-06	595.3	2L-06	544.0	3L-06	642.9		
	8 inch	1L-08	619.0	2L-08	542.9	3L-08	666.7		
	10 inch	1L-10	833.3	2L-10	750.0	3L-10	881.0		
Długi skok Wydrążony uchwyt hydrauliczny Long Stroke Hollow Hydraulic Chuck	6 inch					JLS-206	892.9		
	8 inch					JLS-208	940.4		
	10 inch					JLS-210	1038.1		



Specyfikacja		1 JAWS	Cena £	2 JAWS	Cena £	3 JAWS	Cena £	4 JAWS	Cena £
Odszkodowanie Solidny uchwyt hydrauliczny CompenSation Solid Hydraulic Chuck	6 inch	3GB-06	720.3						
	8 inch	3GB-08	839.3						
Pionowy Wydrążony uchwyt hydrauliczny Vertical Hollow Hydraulic Chuck	5 inch			JYL-05	738.1	JY-05	714.3	JYS-05	833.3
	6 inch			JYL-06	785.7	JY-06	761.9	JYS-06	904.7
	8 inch			JYL-08	928.6	JY-08	904.7	JYS-08	976.1
	10 inch			JYL-10	1023.9	JY-10	988.1	JYS-10	1107.1
Hollow Half-Through Pionowy uchwyt pneumatyczny Hollow Half-Through Vertical Uchwyt pneumatyczny	5 inch			SBL-205KQL	714.3	SB-205KQL	690.4	SBS-205KQL	785.7
	6 inch			SBL-206KQL	773.9	SB-206KQL	750.0	SBS-206KQL	857.1
	8 inch			SBL-208KQL	904.7	SB-208KQL	881.0	SBS-208KQL	952.4
	10 inch			SBL-210KQL	976.1	SB-210KQL	952.4	SBS-210KQL	1071.4

Chuck T Block

Chuck T Block

Wymiary	Cena £ USD
5 inch	10.7
6 inch	11.9
8 inch	15.4
10 inch	19.0
12 inch	22.1

Płytka mocująca szczęki

Chuck Jaw Fixing Plate

Wymiary	Cena £ USD
5 inch	61.9
6 inch	73.9
8 inch	107.1
10 inch	115.4

Solidny hydrauliczny siłownik obrotowy

Solid Hydraulic Rotary Cylinder



Wymiary	Cena £ USD
5 inch(0815)	109.6
6 inch(1020)	131.0
8/10inch(1225)	150.0
12 inch(1530)	197.6

Hollow Hydraulic Rotary Cylinder

Hollow Hydraulic Rotary Cylinder

Wymiary	Cena £ USD
4 inch(428)	261.9
5 inch(1036)	273.9
6 inch(1246)	306.0
8 inch(1552)	357.1
10 inch(1875)	647.6
12 inch(2091)	1309.6

Chuck Connecting Disc

Chuck Connecting Disc

Wymiary	Cena £ USD
4 inch	35.7
5 inch	21.4
6 inch	21.4
8 inch	35.7
10 inch	47.6
12 inch	71.4

Twarda szczęka do uchwytów hydraulicznych

Hard Jaw For Hydraulic Chucks

Wymiary	Cena £ USD
5 inch	102.4
6 inch	119.0
8 inch	131.0
10 inch	163.1
12 inch	204.7
15 inch	369.0

Miękka szczęka wentylatora do uchwytów hydraulicznych

Fan Soft Jaw For Hydraulic Chucks

Wymiary	Cena £ USD
5 inch	
6 inch	
8 inch	
10 inch	
12 inch	
15 inch	

Miękka szczęka do uchwytów hydraulicznych

Soft Jaw For Hydraulic Chucks

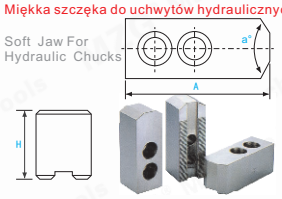

Standardowa miękka szczęka do uchwytów hydraulicznych

Standard Soft Jaw For Hydraulic Chucks

Wymiary	a°	H	Cena £ USD
4 inch		23	10.3
5 inch		30	10.3
6 inch	60°	36	11.9
8 inch	90°	38	13.9
10 inch	120°	42	16.1
12 inch		50	27.4
15 inch		62	67.9

a°=120°

5 Calowa miękka szczęka do uchwytów hydraulicznych

5 Inch Soft Jaw For Hydraulic Chucks

Wymiary	H	Cena £ USD
5H40	40	13.6
5H50	50	17.1
5H60	60	20.4
5H70	70	23.9
5H80	80	39.3
5H90	90	45.3
5H100	100	51.1

a°=120°

6 Calowa miękka szczęka do uchwytów hydraulicznych

6 Inch Soft Jaw For Hydraulic Chucks

Wymiary	H	Cena £ USD
6H50	50	17.1
6H60	60	20.4
6H70	70	23.9
6H80	80	28.9
6H90	90	32.4
6H100	100	37.6
6H120	120	51.1
6H130	130	56.0
6H150	150	61.9

a°=120°

8 Calowa miękka szczęka do uchwytów hydraulicznych

8 Inch Soft Jaw For Hydraulic Chucks

Wymiary	H	Cena £ USD
8H40	40	20.4
8H50	50	20.4
8H60	60	23.9
8H70	70	27.4
8H80	80	31.0
8H90	90	35.7
8H100	100	42.9
8H120	120	51.1
8H130	130	54.7
8H140	140	65.4
8H150	150	69.0
8H200	200	135.7

a°=120°

10 Calowa miękka szczęka do uchwytów hydraulicznych

10 Inch Soft Jaw For Hydraulic Chucks

Wymiary	H	Cena £ USD
10H50	50	23.9
10H60	60	27.4
10H70	70	31.0
10H80	80	34.6
10H90	90	41.7
10H100	100	50.0
10H110	110	54.7
10H120	120	59.6
10H130	130	68.1
10H150	150	80.0
10H170	170	102.4
10H180	180	109.6
10H200	200	146.4

a°=120°

12 Calowa miękka szczęka do uchwytów hydraulicznych

12 Inch Soft Jaw For Hydraulic Chucks

Wymiary	H	Cena £ USD
12H60	60	34.6
12H70	70	40.4
12H80	80	47.6
12H90	90	59.6
12H100	100	73.9
12H120	120	80.0
12H150	150	94.0

a°=120°

15 Calowa miękka szczęka do uchwytów hydraulicznych

15 Inch Soft Jaw For Hydraulic Chucks

Wymiary	H	Cena £ USD
15H100	100	154.7
15H120	120	170.3
15H150	150	257.1

Powyżej ceny nie obejmuje frachtu, podatku i opłaty.
Krajowa cena transakcji w USD w Chinach.
Jeśli masz jakieś pytania, napisz: eva@mzgtool.cn

Machine Tools Price

E-mail:eva@mzgtool.cn

WeChat Twitter Linkedin Facebook

Skanowanie, skontaktuj się z nami

Dongguan Ming Ze Hardware Machinery Co., Ltd.
Operation Center: No.42-1,# Article,Changrong International Machinery Hardnery Hardware Plaza,No.56,
Wusha Zhen'anzhong Road,Changan town,Dongguan city,Guangdong Province, China
TEL: +86-013929492387
(Wechat/Facebook/Twitter/Whatsapp/Linkedin)
FAX: +86-769-85359513
Website: http://www. mzg. tw
E-mail: eva@mzgtool. cn